



リンクシェア・フェア 2012

LinkShare Fair 2012 JUNE 23 ,2012



【実演】ゼロから45分間で作る WordPressスマートフォン対応サイト

株式会社コミュニティコム
星野 邦敏

〒116-0013

東京都荒川区西日暮里5-37-5 NSO2階

URL: <http://www.communitycom.jp/>

E-MAIL: mail@communitycom.jp





リンクシェア・フェア 2012

目次



0. 自己紹介

1. WordPressの概要と導入

2. WordPressのテーマとプラグイン

3. スマートフォン対応

4. 今後の情報の調べ方 & 質疑応答



リンクシェア・フェア 2012

目次



0. 自己紹介

1. WordPressの概要と導入

2. WordPressのテーマとプラグイン

3. スマートフォン対応

4. 今後の情報の調べ方 & 質疑応答



リンクシェア・フェア 2012 自己紹介



星野 邦敏(ほしの くにとし)

Twitter : @khoshino

Facebook : 星野邦敏 (Kunitoshi Hoshino)

株式会社コミュニティコムという会社で、
自社運営サイトやアプリ、他企業様向けサイトも作っています。
オープンソースの活動をしたり、IT系の勉強会を主催したり、
地域の活動をしたり。
WordPressをCMSとしてWEBサイトを作ることが増えています。



リンクシェア・フェア 2012 自己紹介



WordPressのイベントである
「WordCamp」や「WordBench」に
スタッフやスピーカーとして参加。





リンクシェア・フェア 2012 自己紹介



WordPress日本語サイトの「イベントカレンダー」を更新する係。

ココ



WordPress | 日本語

ホーム | ドキュメンテーション | フォーラム | 追加機能 | お問い合わせ

ようこそ

WordPress 日本語ローカルサイトへようこそ。

WordPress (ワードプレス) は、オープンソースのブログ/CMS プラットフォームです。セマンティック Web、コードやデザインの美しさ、Web 標準、ユーザビリティなどを意識して開発されており、無料でダウンロードして使うことができます。

WordPress を使って、思い思いの CMS 化したブログやサイトを自由に作り上げてください。

- このサイトについて
- 日本語イベントカレンダー
- フォーラム

WordPress イベントカレンダー @jwordpressorg を Twitter でフォロー

ダウンロード

- 最新の WordPress 日本語版 は右のダウンロードリンク、または最新版直リンク(latest-ja.zip / latest-ja.tar.gz)よりどうぞ。
- 日本語リソース (ja.mo) のみのダウンロードは、ja リソースよりどうぞ。

WordPress 3.0.1 をダウンロード
..zip — 3.2 MB
.tar.gz 形式をダウンロード — 2.9 MB



リンクシェア・フェア 2012 自己紹介



公式ディレクトリにプラグインを登録したり。

🏠 ダッシュボード

わぶーメッセージ

こんにちはわぶー！

今は
2011年8月15日(月)
15時21分31秒
だよ。

最後に記事を投稿したのは、
2011年8月3日
最後に記事を投稿してから、
12日と10時間
が経ったよ。

1週間以上、空いちゃったね。
みんな待ってるよ！
また記事を書いてみよう！



東京都の天気

今日	明日	明後日
		
晴れ	晴時々曇	曇時々晴
最高気温 -℃	最高気温 24℃	最高気温 23℃
最低気温 -℃	最低気温 19℃	最低気温 17℃

Japan Tenkiプラグイン

→全国142地域の天気を自動表示

Hello Wapuuプラグイン

→ブログ更新を応援



リンクシェア・フェア 2012 自己紹介



自社サイト運営から法人化。
そちら側で話すことも。

The collage features several elements:

- Top Left:** A banner for "A8キャンパス" (A8 Campus) with a "無料セミナー スタートアップ講座" (Free Seminar: Start-up Course) and "2010.04.23 管理画面の使い方講座" (2010.04.23 Management Screen Usage Course).
- Top Center:** A slide titled "WordPressを使って、Web API連携 & スマートフォン最適化をしてみよう!" (Using WordPress, let's try Web API integration & smartphone optimization!).
- Top Right:** A slide titled "LSセミナー1 WordPressファーストステップ / 一歩上行くブログ&ホームページの制作運営" (LS Seminar 1: WordPress First Step / Blog & Home Page Production & Operation).
- Bottom Left:** A slide with a list of topics: "WordPressの概要と導入について" (Overview and introduction of WordPress), "リニューコーズ提供のWeb APIとWordPressを連携させてアフィリエイトに繋げる方法の説明と実演" (Explanation and demonstration of connecting the provided Web API and WordPress to affiliate marketing), "無料ブログから卒業して、自分の独自ドメインでブログを運営したい!" (Want to graduate from free blogs and run a blog on my own domain!), "リニューコーズ提供のWeb APIを、WordPressと連携して、アフィリエイトに活用したい!" (Want to use the provided Web API with WordPress for affiliate marketing), and "1つの記事を書いたら、自動的にPCサイト・スマートフォンサイト・ガラケーサイトに最適化したサイトとアフィリエイトリンクを見せたい!" (After writing one article, I want to show optimized sites and affiliate links for PC, smartphone, and feature phone).
- Bottom Center:** A slide with a list of sponsors: "プロスポンサー" (Sponsors) including L'Close cosmetic, FOM Direct, uruotte, Expedia.co.jp, 6222, YA-MAN, ローカロ生感, 喰ing, LE PETIT PHILOSOPHE, cotta, NanaMilly, 日本銀行, La Sana, pita TICKET, and others.
- Bottom Right:** A slide with text: "WordPressは、ブログやCMSが作れるオープンソースです。誰でも無料でダウンロードできて、レンタルサーバーに設置することで使うことができます。無料ブログを卒業して、一歩上行くホームページを運営してみませんか? 今回のセミナーは、初めてWordPressに触れる人が対象です。WordPressを使うと、好きな独自ドメインを持てたり、自分の意図しない広告が入らなくなったり、文章や写真の加工が簡単にできます。" (WordPress is an open-source platform for blogs and CMS. You can download it for free and use it on a rental server. Graduate from free blogs and run a home page. This seminar is for those who are new to WordPress. Using WordPress, you can have your own domain, avoid unwanted ads, and edit text and photos easily.)



リンクシェア・フェア 2012 自己紹介




WordPressに関して、書籍や雑誌で執筆をしたり。



2012年1月に出版
web creators特別号
Webサイト制作
最新トレンドの傾向と対策



2012年2月に出版
Web Designing 2012年3月号



2012年3月に出版
速習デザインWordPress



リンクシェア・フェア 2012

目次



0. 自己紹介

1. WordPressの概要と導入

2. WordPressのテーマとプラグイン

3. スマートフォン対応

4. 今後の情報の調べ方 & 質疑応答



リンクシェア・フェア 2012 WordPressの概要と導入



サンプルサイト 水族館コミュニティ <http://www.japan-aquarium.com/>

水族館コミュニティ

「水族館コミュニティ」は、全国に100施設以上ある水族館を紹介している水族館のコミュニティサイトです。

TOP 水族館コミュニティの使い方 水族館コミュニティの作り方の紹介 運営者プロフィール 水族館ブログ お問い合わせ

水族館の検索

水族館をキーワードから探してみよう！

スマートフォン&携帯サイト

スマートフォンや携帯電話も同じURLで見ることができます。スマートフォンサイト、モバイル用サイトが、それぞれ表示されますので、パソコン端末以外からも水族館を探したい時や調べたい時に、ご利用ください！

あなたのご意見やご質問、あったらいいなという情報など、お気軽にお知らせください！

水族館コミュニティへ意見を送る

最新の水族館のコミュニティ情報

1. taoさんの下田海中水族館の水族館情報
イルカがメインです。イルカと一緒にはいり回りができます。あと入り口にワニがいます。とにかく全ての動物が非常に近く、触れるものが多いです。
2. 星野さんの香田水族館の水族館情報
佐原駅に隣接に行く際に、船の時間待ちで、香田水族館物産館に寄ることができました。ちょうど夏休み中だったからか、無料開放されていました。3階建てだったのが4階建てだったので、多くの魚がいました。
3. まささんのサンシャイン水族館の水族館情報
サンシャイン水族館、リニューアルされたということで行って来ました！ペンギンが室中泳いでいる前回の水産博覧会の時より、フードオフ

水族館コミュニティ

「水族館コミュニティ」は、全国に100施設以上ある水族館を紹介している水族館のコミュニティサイトです。

TOP 水族館コミュニティの使い方 水族館コミュニティの作り方の紹介 運営者プロフィール 水族館ブログ お問い合わせ

水族館コミュニティ > 東京都 > サンシャイン水族館

水族館：サンシャイン水族館

サンシャイン水族館の画像

東京都の天気

今日	明日	明後日
 曇時々晴 最高気温 29℃ 最低気温 20℃	 曇り 最高気温 27℃ 最低気温 20℃	 曇り 最高気温 24℃ 最低気温 13℃

水族館の検索

水族館をキーワードから探してみよう！

スマートフォン&携帯サイト

スマートフォンや携帯電話も同じURLで見ることができます。スマートフォンサイト、モバイル用サイトが、それぞれ表示されますので、パソコン端末以外からも水族館を探したい時や調べたい時に、ご利用ください！

あなたのご意見やご質問、あったらいいなという情報など、お気軽にお知らせください！

水族館コミュニティへ意見を送る

サンシャイン水族館の情報

水族館の名前	サンシャイン水族館 (さんしやいんくわいさういそくかん)
住所	〒170-8630 東京都豊島区東池袋3-1サンシャインシティワールドインポート マーケットビル屋上
電話番号	03-3989-3466 (「水族館コミュニティを見た」とお伝えすると、スムーズです。)
ホームページ	http://www.sunshinecity.co.jp/
交通アクセス(電車)	J R池袋駅より徒歩10分
交通アクセス(自転車)	都営東横線5号線東池袋1 C すぐ
営業時間	10:00 ~ 20:00
休館日	年中無休
料金	大人：1800円 高校生：1800円 中学生：1800円 小学生：900円 幼児：600円

最新の水族館のコミュニティ情報

1. taoさんの下田海中水族館の水族館情報
イルカがメインです。イルカと一緒に泳いで回りができます。あと入り口にワニがいます。とにかく全ての動物が非常に近く、触れるものが多いです。
2. 星野さんの香田水族館の水族館情報
佐原駅に隣接に行く際に、船の時間待ちで、香田水族館物産館に寄ることができました。ちょうど夏休み中だったからか、無料開放されていました。3階建てだったのが4階建てだったので、多くの魚がいました。
3. まささんのサンシャイン水族館の水族館情報
サンシャイン水族館、リニューアルされたということで行って来ました！ペンギンが室中泳いでいる前回の水産博覧会の時より、フードオフ



リンクシェア・フェア 2012

WordPressの概要と導入



同一URLで、
PCサイト、スマートフォンサイト、ガラケー(携帯)サイトの
振り分けを自動で実現。

水族館コミュニティ

「水族館コミュニティ」は、全国に100施設以上ある水族館を紹介している水族館の口コミ情報サイトです。

TOP 水族館コミュニティの使い方 水族館コミュニティの作り方のご紹介 運営者プロフィール 水族館ブログ お問い合わせ

水族館コミュニティ

全国に100施設以上ある水族館を都道府県別に一覧表示しています。各都道府県の水族館を探してみましょう！

北海道	近畿
北海道	大阪 兵庫 京都 滋賀 奈良 和歌山
東北	中国
青森 岩手 宮城 秋田 山形 福島	鳥取 島根 岡山 広島 山口
関東甲信越	四国
茨城 群馬 栃木 千葉 埼玉 茨城 栃木 群馬 山梨 新潟 長野	徳島 香川 愛媛 高松
北陸	九州
富山 石川 福井	福岡 佐賀 長門 熊本 大分 鹿児島 沖縄
東海	沖縄
愛知 岐阜 静岡 三重	沖縄

水族館の条件検索

全国に100施設以上ある水族館の中から、行きたい条件で検索してみましょう！(複数チェックを入れて検索をすると、それらの条件全てに当てはまる、水族館が検索できます。)

都道府県

---未指定---

北海道
青森県
岩手県
宮城県

営業開始時間

7:00 8:00 8:30 9:00 9:30 10:00 11:00

営業終了時間

16:00 16:30 17:00 17:30 18:00 18:30 19:00 20:00 22:00

現 (16時以降)も営業している

水族館の検索

水族館をキーワードから探してみましょう！

検索

スマートフォン&携帯サイト

スマートフォンや携帯電話で同じURLで見る事ができます。スマートフォン用サイト、モバイル用サイトが、それぞれ表示されますので、パソコン端末以外からも水族館を探したい時や開くたびに、ご活用ください！

あなたの閲覧履歴を管理、あつらいやゆとり情報など、お気に入り情報を見たい！

水族館コミュニティに意見を送る

最新の水族館の口コミ情報

1. tkusさんの下田海中水族館の水族館情報
イルカがメインです。イルカと一緒に泳いだり餌付けができます。あと入り口につかめもいます。とにかく全ての動物が非常に近くに、触れるものも多いです。
2. 滝野さんの青森水族館の水族館情報
水族館に旅行に行く前に、私の時分まで、青森水族館情報に書いておくことが出来ました。ちょうど夏休み中だったから、無料開放されていた。3階建てだったから4階建てだったから、多くの魚がいました...
3. まささんのサンシャイン水族館の水族館情報
サンシャイン水族館。リニューアルされたというので行って来ました！ペンギンが主です。

SoftBank 3G 4:13 97%

水族館コミュニティ

www.japan-aquarium... Google

TOP 水族館コミュニ...

「水族館コミュニティ」は、全国に100施設以上ある水族館を紹介している水族館の口コミ情報サイトです。

北海道

- おたる水族館
- サンピアザ水族館
- 旭川市旭山動物園

100施設以上ある水族館を紹介している

水族館コミュニティ

「水族館コミュニティ」は、全国に100施設以上ある水族館を紹介している水族館の口コミ情報サイトです。

北海道

- おたる水族館
- サンピアザ水族館
- 旭川市旭山動物園
- 市立室蘭水族館
- 稚内市立タカツバサ海水族館
- 意別アザラシ水族館
- 氷海展望塔水族館
- おたる水族館
- 山の水族館・郷土館
- 札幌市豊平川さけ科学館
- 千歳物のふるさと館
- 樺津りも科学館
- 美深ファウナ館

青森県

- 青森県宮津虫水族館

岩手県

- 陸前高田市海と貝のミュージアム
- 久慈地下水族科学館もぐらんびあ

宮城県



リンクシェア・フェア 2012 WordPressの概要と導入



プラグインをインストールするだけ！



- ・Twitterに「ツイートする」ボタン
 - ・Facebookの「いいね！」ボタン
- などを、自分のサイトに設置してソーシャルな流れを作れる。



リンクシェア・フェア 2012 WordPressの概要と導入



プラグインをインストールするだけ！

水族館の口コミ評価ランキングBest10

1. 沖縄美ら海水族館 ★★★★★ (5.00)
2. 海遊館 ★★★★★ (5.00)
3. 品川水族館 ★★★★★ (5.00)
4. 葛西臨海水族園 ★★★★★ (5.00)
5. サンシャイン水族館 ★★★★★ (5.00)
6. 横浜・八景島シーパラダイス ★★★★★ (4.00)
7. エプソン品川アクアスタジアム ★★★★★ (4.00)
8. 鴨川シーワールド ★★★★★ (4.00)
9. 名古屋港水族館 ★★★★★ (4.00)
10. 岐阜世界淡水魚園水族館 アクア・トトぎふ ★★★★★ (4.00)

をクリック一つで
口コミ評価を出来るようにする。
&
口コミ評価一覧リストを
サイドバーに表示する。

水族館の口コミ評価	★★★★★ (1 投票, 平均値/最大値: 5.00 / 5, 評価済) (口コミ評価いただきまして、ありがとうございました！)
-----------	---



リンクシェア・フェア 2012 WordPressの概要と導入



プラグインをインストールするだけ！

アクセスの多い水族館ランキングBest10

1. 横浜・八景島シーパラダイス
2. 品川水族館
3. 環境水族館アクアマリンふくしま
4. 海遊館
5. 葛西臨海水族園
6. サンシャイン水族館
7. 沖縄美ら海水族館
8. 神戸市立須磨海浜水族園
9. 碧南海浜水族館
10. エプソン品川アクアスタジアム

アクセスの多い記事順に
自動でリスト化する。



リンクシェア・フェア 2012 WordPressの概要と導入



プラグインをインストールするだけ！

最新の水族館の口コミ情報

1. [tao_sさんの下田海中水族館の水族館情報](#)
イルカがメインです。イルカと一緒に泳いだり餌付けできます。あと入り口にウミガメもいます。とにかく全ての動物が非常に近くて、触れるのも多いです。
2. [星野さんの寺泊水族博物館の水族館情報](#)
佐渡島に旅行に行く際に、船の時間待ちで、寺泊水族博物館に寄ることができました。ちょうど夏休み中だったからか、無料開放されていました。3階建てだったか4階建てだったかで、多くの魚がいました...
3. [まきさんのサンシャイン水族館の水族館情報](#)
サンシャイン水族館、リニューアルされたということで行って来ました！ペンギンが空中を泳いでいる感じの水槽が印象的でした。デートでも行けるスポットですね！

各記事のコメントを
一覧表示する。



リンクシェア・フェア 2012 WordPressの概要と導入



プラグインをインストールするだけ！

水族館の条件検索

全国に100施設以上ある水族館の中から、行きたい条件で検索してみよう！
(複数チェックを入れて検索をすると、それらの条件全てに当てはまる、水族館が検索できます。)

都道府県

—未指定—
北海道
青森県
岩手県
宮城県

営業開始時間

7:00 8:00 8:30 9:00 9:30 10:00 11:00

営業終了時間

16:00 16:30 17:00 17:30 18:00 18:30 19:00 20:00 22:00
夜(18時以降)も営業している

営業している曜日(水族館に行きたい曜日)

月 火 水 木 金 土 日
年中無休

水族館の特徴

ショータイムがある 魚達と触れ合えるイベントがある 魚達に餌をあげるイベントがある
ガイドツアーがある レストランなど飲食できる場所がある トンネル水槽がある 駐車場がある

水族館にいる魚の種類

~10種類 11種類~50種類 51種類~100種類 101種類~300種類 301種類~500種類
501種類~

水族館にいる魚の数

~100 101~500 501~1000 1001~5000 1501円~2000円 10001~30000
30001~50000 50001~

水族館にいる魚

イルカ アシカ ペンギン サメ クラゲ アザラシ クマノミ シャチ ラッコ
クリオネ

料金

大人

無料 ~500円 501円~1000円 1001円~1500円 1501円~2000円 2001円~2500円
2501円~3000円 3001円~

高校生

無料 ~500円 501円~1000円 1001円~1500円 1501円~2000円 2001円~2500円
2501円~3000円 3001円~

中学生

無料 ~500円 501円~1000円 1001円~1500円 1501円~2000円 2001円~2500円
2501円~3000円 3001円~

小学生

無料 ~500円 501円~1000円 1001円~1500円 1501円~2000円 2001円~2500円
2501円~3000円 3001円~

幼児

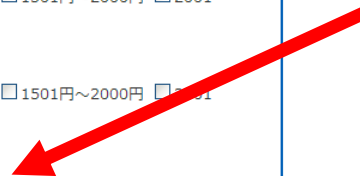
無料 ~500円 501円~1000円 1001円~1500円 1501円~2000円 2001円~2500円
2501円~3000円 3001円~

フリーキーワード

探したいキーワードを入力して水族館を調べることができます。

現在の水族館の登録件数： 109件

条件検索機能





リンクシェア・フェア 2012 WordPressの概要と導入



プラグインをインストールするだけ！

スマートフォン&携帯サイト



スマートフォンや携帯電話も同じURLで見ることができます。スマートフォン用サイト、モバイル用サイトが、それぞれ表示されますので、パソコン端末以外からも水族館を探したい時や調べたい時に、ご利用ください！

スマートフォンや携帯電話からのアクセスは、スマートフォンサイト・携帯サイトを自動的に振り分けて表示させる。





リンクシェア・フェア 2012 WordPressの概要と導入



プラグインをインストールするだけ！

全国の水族館の情報をお待ちしています！

水族館コミュニティでは、全国の水族館の情報を募集しています。
あなたの知っている水族館の情報を教えてください！
まだ掲載していない水族館や水族館情報は掲載させていただきます。
また、もし間違っている情報などありましたら、ご指摘ください。調べた上で、修正いたします。

水族館の名前（必須）

メールアドレス（任意です。メールアドレスは公開されません。）

その水族館でご存知の情報があれば教えてください。（任意）

あなたのご意見やご要望、あったらいいなという機能など、お気軽にお聞かせください！


メールフォーム



リンクシェア・フェア 2012 WordPressの概要と導入



WordPressに元々備わっている機能

サンシャイン水族館の情報	
水族館の名前	サンシャイン水族館 (さんしゃいんこくさいすいぞくかん)
住所	〒170-8630 東京都豊島区東池袋3-1サンシャインシティワールドインポート マートビル屋上
電話番号	03-3989-3466 (「水族館コミュニティを見た」とお伝えすると、スムーズです。)
ホームページ	http://www.sunshinecity.co.jp/
交通アクセス(電車)	J R池袋駅より徒歩10分
交通アクセス(自動車)	首都高速5号線東池袋 I C すぐ
営業時間	10:00 ~ 20:00
休館日	年中無休
料金	大人 : 1800円 高校生 : 1800円 中校生 : 1800円 小校生 : 900円 幼児 : 600円
サンシャイン水族館の地図	



WordPressの
カスタムフィールド



リンクシェア・フェア 2012 WordPressの概要と導入



WordPressに元々備わっている機能

新着情報

2011年9月28日 [水族館コミュニティを作りました。](#)



新着記事をトップページに表示。



リンクシェア・フェア 2012 WordPressの概要と導入



WordPressに元々備わっている機能

- 水族館コミュニティのブログ
- 水族館 2011年9月26日
- 水族館コミュニティを作りました。 2011年9月26日



他のブログの更新情報を
RSSで自動取得して表示。



リンクシェア・フェア 2012 WordPressの概要と導入



WordPressに元々備わっている機能

サンシャイン水族館に寄せられた口コミ情報

サンシャイン水族館、リニューアルされたということで行ってきました！
ペンギンが空中を泳いでいる感じの水槽が印象的でした。デートでも行けるスポットですね！

まきさんの口コミ情報 - 2011年9月29日 10時36分

あなたの口コミ情報をお寄せください。

お名前またはニックネーム（任意）（お名前は公開されますのでご注意ください。空欄でも構いません。）

もしホームページやブログをお持ちでしたらURLをご紹介ください。（任意）

口コミ情報をお寄せください。



**WordPressの
コメント欄を
少しだけカスタマイズ**



リンクシェア・フェア 2012 WordPressの概要と導入



WordPressに元々備わっている機能



サイトのデザインは、WordPressのデフォルトテーマ「Twenty Ten」を、子テーマにして、少しだけカスタマイズしただけ。



リンクシェア・フェア 2012 WordPressの概要と導入



WordPressとAPIの連携(APIの活用事例)



各地域の天気予報を
自動で取得する。



リンクシェア・フェア 2012 WordPressの概要と導入



WordPressとAPIの連携(APIの活用事例)



各記事の水族館の位置を
Google Maps APIと連携して
自動で地図に一覧表示させる。
&
近いスポットはピンをまとめる。



リンクシェア・フェア 2012 WordPressの概要と導入



WordPressとAPIの連携 (APIの活用事例)



そのスポットの周辺の
写真を自動で表示させる。




リンクシェア・フェア 2012 WordPressの概要と導入



WordPressとAPIの連携(APIの活用事例)

サンシャイン水族館の画像



各記事に関連する画像を
自動表示する。



リンクシェア・フェア 2012

WordPressの概要と導入



WordPressとAPIの連携 (APIの活用事例)

その水族館について、
Twitterの最新つぶやきを
自動表示させる。





リンクシェア・フェア 2012 WordPressの概要と導入



WordPressとAPIの連携(APIの活用事例)

サンシャイン水族館周辺のカフェやレストラン一覧

 <p>COLD STONE CREAMERY サンシャインシティ ALTA店 平均予算：500円</p>	 <p>洋麺屋 五右衛門 サンシャインシティ アルタ 平均予算：1100円 (通常)</p>	 <p>ナムコナンジャタウン デニスの王子様inナンジャ TV紹介多数!アイス! 平均予算：2000円</p>
 <p>エルトリート サンシャインシティ アルバ 平均予算：2500円 (ディナー) 1000円 (ランチ)</p>	 <p>天空の庭 星のなる木 誕生日や記念日、接待に 新懐石 平均予算：7000円 (ディナー) 2000円 (ランチ)</p>	 <p>茶鍋カフェ サリョウ 平均予算：800円</p>



そのスポットから
2点間の直線距離の
近い順番に、
カフェやレストランを、
自動で一覧表示する。

この部分は、自動で
アフィリエイトリンクに
なっていて
成果の収益に繋がる。



リンクシェア・フェア 2012 WordPressの概要と導入



WordPressとAPIの連携(APIの活用事例)

サンシャイン水族館周辺のホテル一覧

<p>アパホテル<東京板橋> ホテル概要: 池袋駅1駅3分、新宿駅2駅9分。渋谷、東京ビッグサイト、東京ドーム、お台場、さいたま方面へのアクセスも抜群。レジャーのみならず都営三田線で大手町まで乗換不要の好立地！一人旅にも観光にも出張にも☆ アクセス: 車/首都高速道5号池袋線~池袋IC~明治通りの滝野川七丁目左折車以外/JR埼京線板橋駅東口下車徒歩1分</p>	<p>ホテルブーゲンビリア板橋 (旧ラファール板橋) ホテル概要: ★新宿2駅池袋1駅の板橋駅30秒★東京ドームも地下鉄で1本★夏限定のサマープライス美施中★お得意に泊まって沢山楽しんでみんな元気になってください!!★ アクセス: 車以外/JR埼京線板橋駅30秒、都営三田線新板橋駅5分。</p>	<p>ビジネスホテル三番館 ホテル概要: 池袋駅より徒歩3分、各方面へのアクセスが大変便利です。繁華街にも近いのに、料金の方も大変リーズナブル！連泊も可能です。お気軽にご利用ください。 アクセス: 池袋</p>
<p>ホテルウイングインターナショナル池袋 ホテル概要: 池袋駅東口より徒歩8分。サンシャインシティへは徒歩3分。ホテル正面にある帝京平成大学 (池袋キャンパス) へは徒歩0分！美味しい食事と快適な部屋で、楽しくゆったりと池袋を遊ぼう！ アクセス: 車/副都心、有楽町線などから首都高速環状線~首都高速東池袋~出口左折、信号1つ右折、信号1つ目左折すぐ車以外/JR、地下鉄、西武線、東武線各池袋駅より</p>	<p>スーパーホテルCity池袋北口 ホテル概要: 全国展開のスーパーホテル！自動積算システムを導入し低料金体系を実現。「清潔・安全・くっきり眠れる」が企業コンセプト。無料の健康パン朝食で朝も元気にご出発下さい。 アクセス: 車/首都高速~北池袋~園道254号を成増方面へ、劇場通3つ目信号左折、車以外/JR線、東武東上線、西武池袋線、地下鉄池袋駅下車徒歩5分</p>	<p>東横イン池袋北口1 ホテル概要: 東京の中心を走る山手線沿線上に位置し、東京、渋谷、新宿、秋葉原へも乗り換えなしの1本で移動できます。また、埼玉方面へも東武東上線、西武池袋線であらく移動。ビジネスにも観光にも適したところです。 アクセス: 池袋</p>



そのスポットから
2点間の直線距離の
近い順番に、
ホテルを、
自動で一覧表示する。

この部分は、自動で
アフィリエイトリンクに
なっていて
成果の収益に繋がる。



リンクシェア・フェア 2012 WordPressの概要と導入



WordPressとAPIの連携(APIの活用事例)

水族館グッズ

水族館に関するグッズを調べてみよう！

1000件中、1 - 20件を表示 | [最初](#) | [前へ](#) | [1](#) [2](#) [3](#) [4](#) [5](#) [6](#) [7](#) [8](#) [9](#) [10](#) ... | [次へ](#) | [最後](#) |



水族館の生き物写真 全24枚！アーテック 水族館プロジェクター

【商品名】水族館プロジェクター 【商品内容】 プロジェクター本体×1、水族館フィルム×3、水族館小冊子×1 【サイズ】 本体/60×31×50mm、水族館フィルムφ38×5mm
【販売元】アーテック水族館の生き物写真 全24枚！水族館の生き物フィルム3つ付き！水族館の生き物を紹介する小冊子付！電池内蔵(電池交換はできません)。通常、2~4営業日で発送となります。

¥550



【新品】任天堂DSソフトみんなの水族館/動物ゲームTAITOタイトル水族館バラエティニンテンドーDS

【任天堂DSソフトみんなの水族館/動物ゲームTAITOタイトル水族館バラエティニンテンドーDS】 みんなの水族館は、楽しいショーや、美しいアクリル越しの光景といった水族館の楽しさを凝縮し、水族館で思うあんなことやってみたいなどという夢をかなえるゲームです。任天堂 ニンテンドー Nintendo DS Lite DSLite DSソフト DSi用 DSi DS用 DSLite用 ソフト NDS みんなの水族館 動物 ゲーム ゲームソフト TAITO タイトー 水族館 バラエティ

¥3,980

記事に関連する商品を
自動で一覧表示する。



この部分は、自動で
アフィリエイトリンクに
なっていて
成果の収益に繋がる。



リンクシェア・フェア 2012 WordPressの概要と導入



WordPressとは？

- ・CMS(コンテンツ・マネジメント・システム)
- ・ブログだけでなく、企業サイトやコミュニティサイトも
- ・オープンソース(GPLライセンス)
- ・無料
- ・機能拡張が柔軟
- ・利用者が多い、情報が多い
- ・プログラムはPHP、データベースはMySQLで構成



リンクシェア・フェア 2012 WordPressの概要と導入



GPLライセンスとは？

→オープンソースの一形態

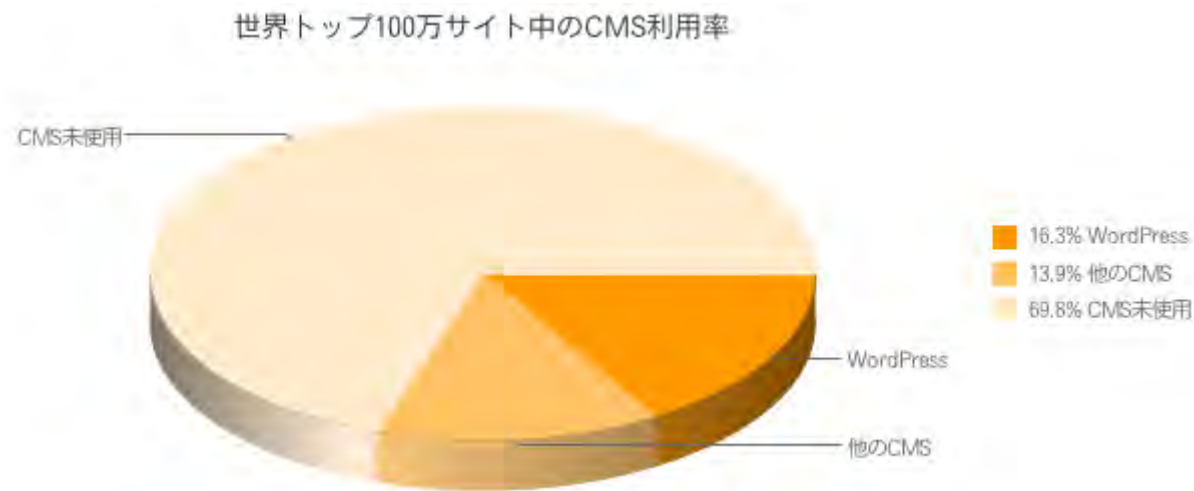
- ・無保証
- ・著作権表示の保持
- ・無料でソースコードを入手できる、再配布自由
- ・特定製品に依存しない、技術的な中立を保持
- ・個人やグループを差別できない
- ・再配布物にもGPLライセンスが適用される



リンクシェア・フェア 2012 WordPressの概要と導入



世界トップ100万サイト中、WordPress利用率
16.3%



マクラケン直子さんのブログより引用

<http://detlog.org/2011/09/12/wordcamp-kobe-2011/>

Historical trends in the usage of content management systems, March 2012

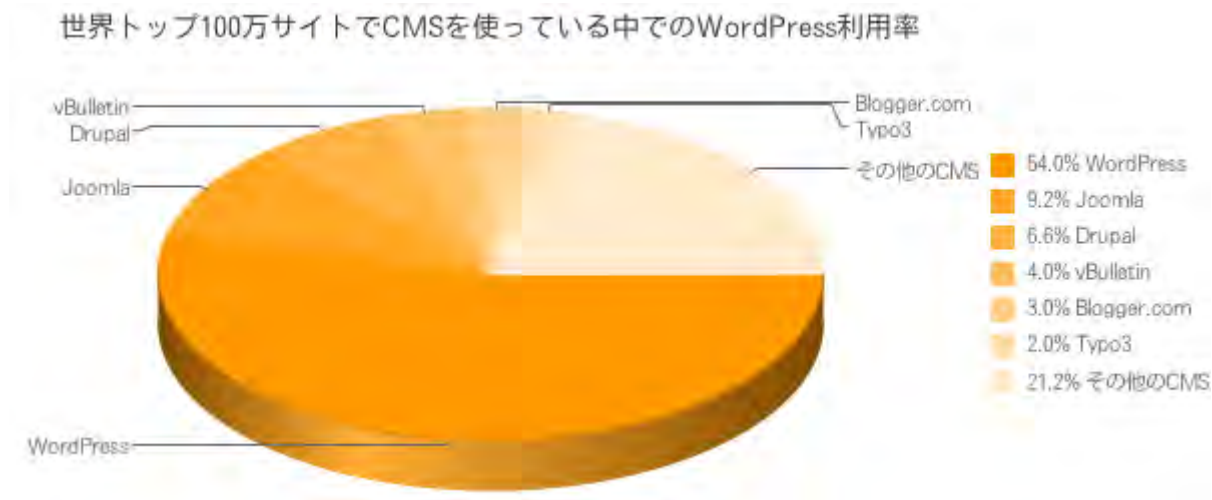
http://w3techs.com/technologies/history_overview/content_management/all



リンクシェア・フェア 2012 WordPressの概要と導入



CMSでのWordPressのシェア 54.0%



マクラケン直子さんのブログより引用

<http://detlog.org/2011/09/12/wordcamp-kobe-2011/>

Historical trends in the usage of content management systems, March 2012

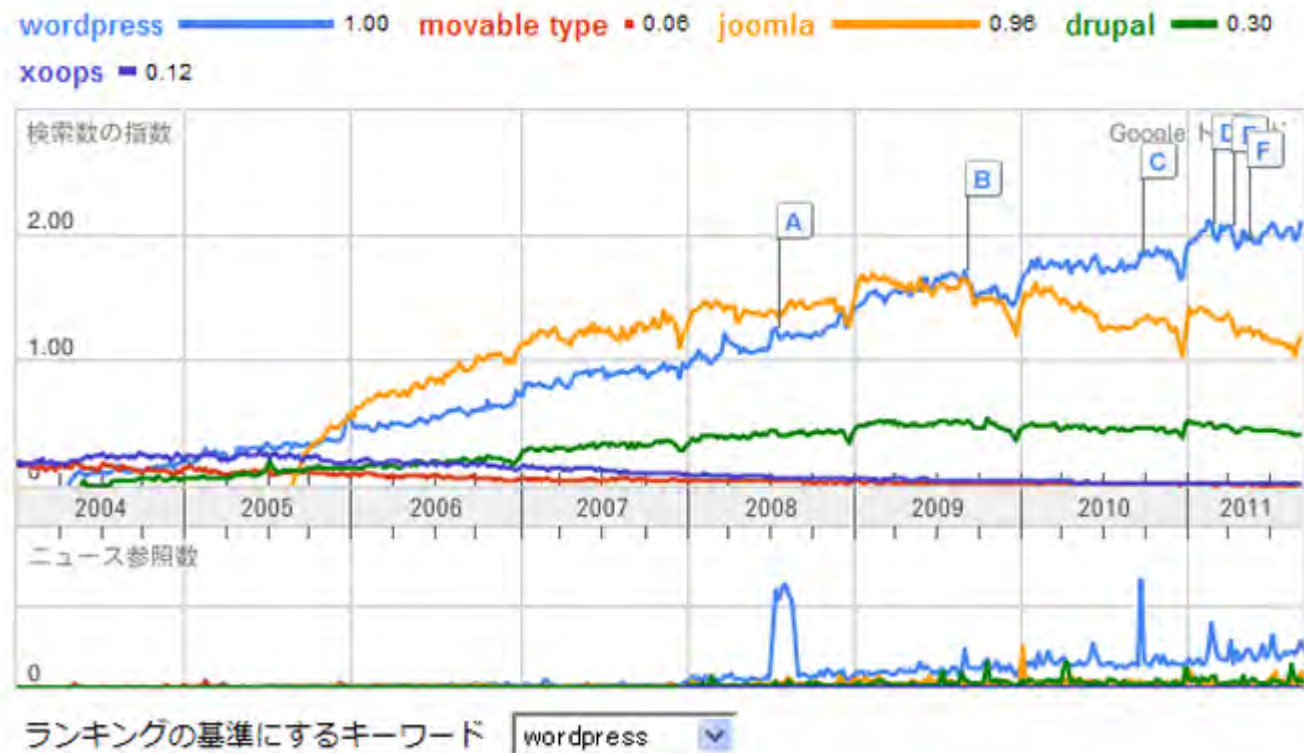
http://w3techs.com/technologies/history_overview/content_management/all



リンクシェア・フェア 2012 WordPressの概要と導入



世界の検索トレンド



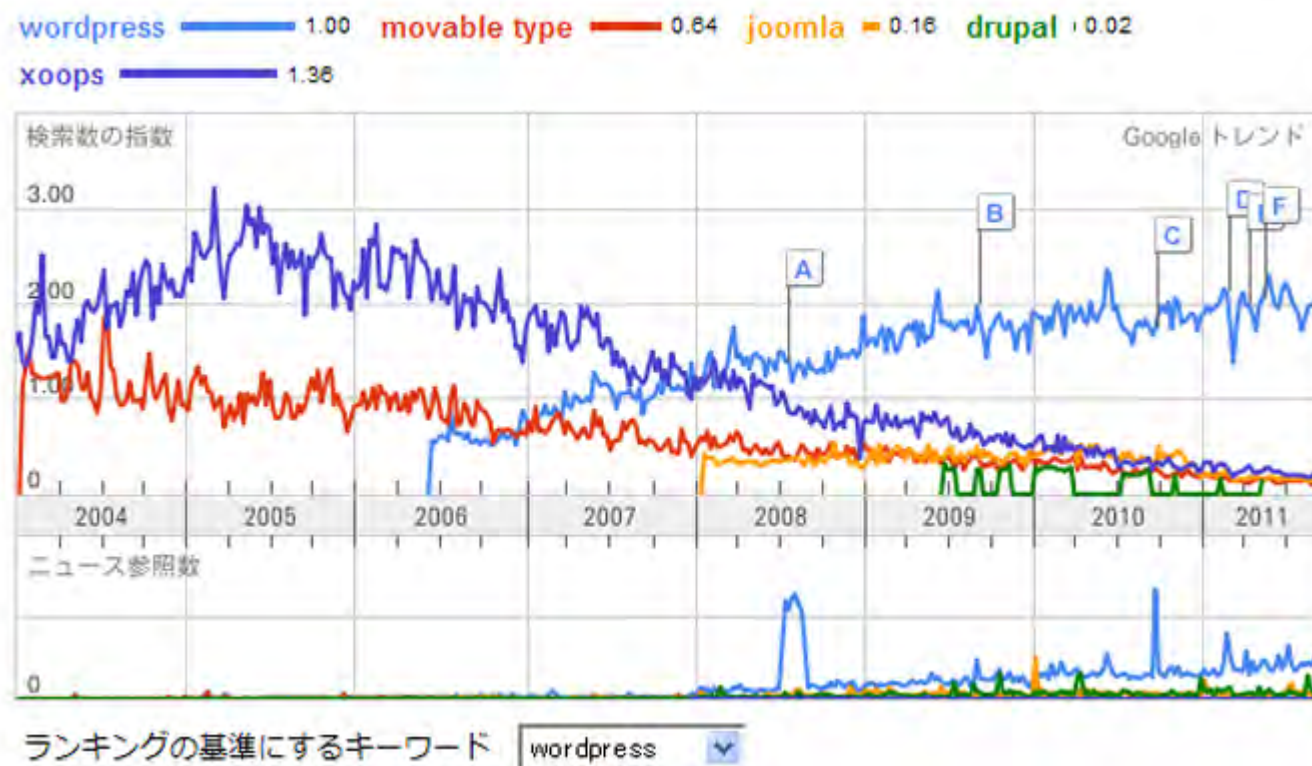
Googleトレンド



リンクシェア・フェア 2012 WordPressの概要と導入



日本の検索トレンド



Google トレンド



リンクシェア・フェア 2012 WordPressの概要と導入



マガジンサイトとしても



美的.com

(「WordPressを使ったサイト－
WordPress Codex 日本語版」より引用)

<http://wpdocs.sourceforge.jp/%E5%88%A9%E7%94%A8%E8%80%85:Nao/WordPress%E3%82%92%E4%BD%BF%E3%81%A3%E3%81%9F%E3%82%B5%E3%82%A4%E3%83%88>



TechCrunch Japan



ロイター通信



リンクシェア・フェア 2012 WordPressの概要と導入



企業のサイトとしても



クックパッド株式会社



株式会社ベクター
IR・会社情報サイト



さいたまスーパーアリーナ

(「WordPressを使ったサイト - WordPress Codex 日本語版」より引用)

http://wpdocs.sourceforge.jp/%E5%88%A9%E7%94%A8%E8%80%85:Nao/WordPress_%E3%82%92%E4%BD%BF%E3%81%A3%E3%81%9F%E3%82%B5%E3%82%A4%E3%83%88



リンクシェア・フェア 2012 WordPressの概要と導入



学校のサイトとしても



昭和女子大学



神戸芸術工科大学



長岡工業高等専門学校

(「WordPress を使ったサイト – WordPress Codex 日本語版」より引用)


http://wpdocs.sourceforge.jp/%E5%88%A9%E7%94%A8%E8%80%85:Nao/WordPress_%E3%82%92%E4%BD%BF%E3%81%A3%E3%81%9F%E3%82%B5%E3%82%A4%E3%83%88



リンクシェア・フェア 2012 WordPressの概要と導入



海外のサイトとしても



Nikon



フォルクスワーゲン



PEPSI (ペプシ)のブログ

(「WordPress を使ったサイト – WordPress Codex 日本語版」より引用)

http://wpdocs.sourceforge.jp/%E5%88%A9%E7%94%A8%E8%80%85:Nao/WordPress_%E3%82%92%E4%BD%BF%E3%81%A3%E3%81%9F%E3%82%B5%E3%82%A4%E3%83%88



リンクシェア・フェア 2012 WordPressの概要と導入



震災の時にはスピーディな情報公開に貢献



助けあいジャパン



prayforjapan.jp



小出裕章 (京大助教)
非公式まとめ

(「WordPress を使ったサイト – WordPress Codex 日本語版」より引用)

http://wpdocs.sourceforge.jp/%E5%88%A9%E7%94%A8%E8%80%85:Nao/WordPress_%E3%82%92%E4%BD%BF%E3%81%A3%E3%81%9F%E3%82%B5%E3%82%A4%E3%83%88



リンクシェア・フェア 2012 WordPressの概要と導入



WordPressを利用すると・・・

- (1) 好きな独自ドメインで運営できる。
- (2) 自分の意図しない広告は入らない。
- (3) 文章や写真のデータを自分で管理できる。
- (4) 突然のサービス停止の心配がない。
- (5) 自由にデザインや機能を追加できる。



リンクシェア・フェア 2012 WordPressの概要と導入



WordPressを利用すると・・・

(1) 好きな独自ドメインで運営できる。

無料のブログでは、

例えば、

<http://ameblo.jp/>(自分のアカウントID)

<http://blogs.yahoo.co.jp/>(自分のアカウントID)

といった形になりますが、

WordPressをサーバーに設置して独自ドメインを取得すれば、
自分のURLでサイトを運営することができます。



リンクシェア・フェア 2012 WordPressの概要と導入



WordPressを利用すると・・・

(2) 自分の意図しない広告が入らない。

無料のブログでは、

その無料ブログサービスのPR広告が勝手に入ってしまうことも多くあります。そのPR広告を外すために有料版に切り替えてお金が掛かることもあると思います。

WordPressでは、レンタルサーバー代は掛かりますが、その分、自分の意図しない広告が入ることは今後ありません。



リンクシェア・フェア 2012 WordPressの概要と導入



WordPressを利用すると・・・

(3) 文章や写真のデータを自分で管理できる。

無料のブログでは、

文章や写真などのデータは、その無料ブログサービスのサーバー上にあり、データにアクセスできないことが多いです。

WordPressでは、自分の管理しているサーバーに全てのデータがあるので、いつでもアクセスが可能です。



リンクシェア・フェア 2012 WordPressの概要と導入



WordPressを利用すると・・・

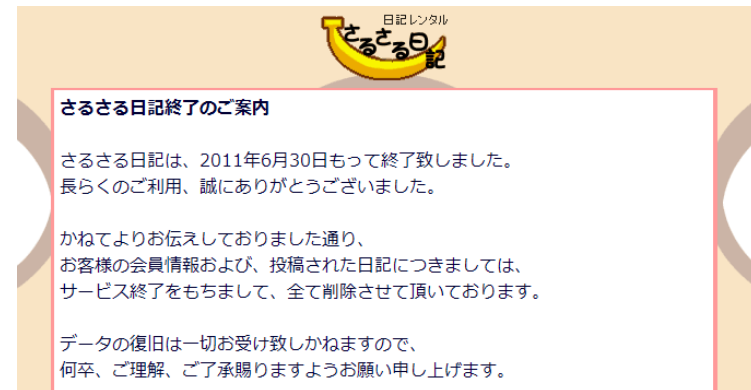
(4) 突然のサービス停止の心配がありません。

無料のブログでは、サービス停止で、ブログが強制的に無くなってしまう可能性もあります。

例)

「さるさる日記」

(<http://www.diary.ne.jp/>)



WordPress.orgは、サーバーインストール型なので、サービス停止によるブログ閉鎖などの心配がありません。



リンクシェア・フェア 2012 WordPressの概要と導入



WordPressを利用すると・・・

(5) 自由にデザインや機能を追加できます。

無料のブログでは、デザインできる箇所に制約がある場合もあります。また、欲しい機能がサービスに備わっていない場合もあると思います。

WordPressでは、後述する「テーマ」と「プラグイン」により自由にデザインと機能を、選択して設置することができます。慣れている人は、自分のイメージ通りに作ることもできるので、カスタマイズの柔軟性がとても高いです。



リンクシェア・フェア 2012

WordPressの概要と導入



WordPress.com と WordPress.org

<WordPress.com> フリーのブログサービス



- ・サーバーを用意する必要なく作れる。
- ・データベースの管理権限、FTPのアクセス権などが無く、テーマやプラグインのアップロードに制約。
- ・独自ドメインNG、一部に広告表示(有料オプションあり)

<WordPress.org> サーバーインストール型



- ・サーバーを用意する必要がある。
- ・自由度が高い。

今回はorgの説明。



リンクシェア・フェア 2012 WordPressの概要と導入



WordPressが動く環境

PHP バージョン 5.2.4 以上

MySQL バージョン 5.0.15 以上

もし、レンタルサーバーを借りる時は一応、仕様を確認しましょう。
→ほとんどのレンタルサーバーで対応しています！



リンクシェア・フェア 2012 WordPressの概要と導入



レンタルサーバー情報

WordPress Codex 日本語版

<http://wpdocs.sourceforge.jp/レンタルサーバ情報>
のページが便利です。

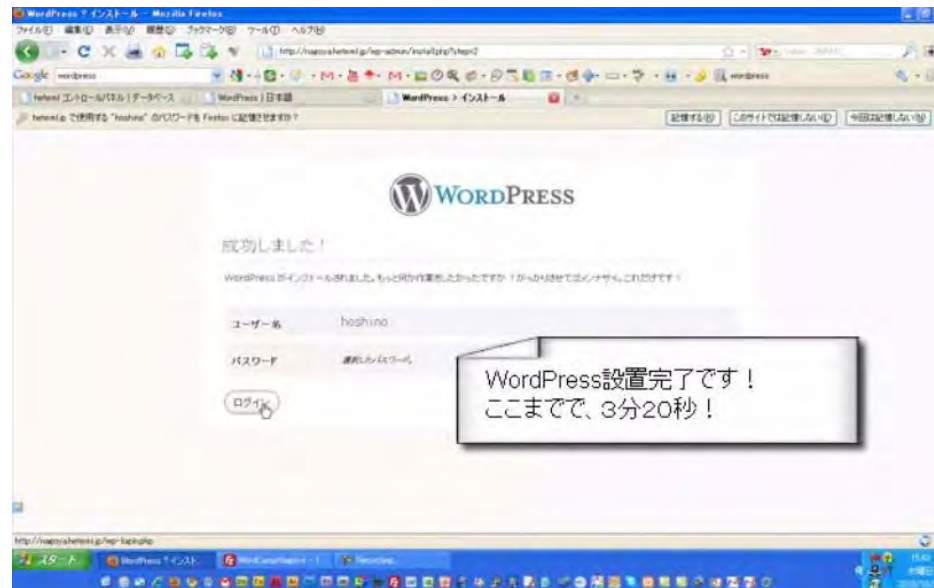
さくらのレンタルサーバ、ロリポップ！、CORESERVER.JP、heteml、XREA、CPI、チカッパ！、ファーストサーバ、ABLENET、め組サーバ、オーシャンインターネット、MEDIAWARS、エックスサーバー、シックスコア、ハッスルサーバー、ギガーン、livedoorレンタルサーバ、FC2レンタルサーバー、使えるねっと、美ら海レンタルサーバー、フューチャースピリッツ、SpeeVer、カゴヤ・ジャパン、OCN ホスティング、WADAX、ExpressWeb、BlueHost、DreamHost、Exclusive Hosting、Laughing Squid、lunarpages、Media Temple、West Hosting・・・などなど。



リンクシェア・フェア 2012 WordPressの概要と導入



「4分で解説！WordPressインストール」



<http://www.youtube.com/watch?v=dfI9cnc8ac0>



リンクシェア・フェア 2012 WordPressの概要と導入



ワンクリックインストール

<http://wpdocs.sourceforge.jp/WordPress>
のインストール/ワンクリックインストール

国内の20近いレンタルサーバーが、
WordPressワンクリックインストールに対応。
レンタルサーバーの管理画面から導入。



リンクシェア・フェア 2012 WordPressの概要と導入



ワンクリックインストール

レンタルサーバーの「heteml(ヘテムル)」を例にして、

<http://heteml.jp/>

「heteml(ヘテムル)」の管理画面からのワンクリックインストールを見てみましょう。



リンクシェア・フェア 2012 WordPressの概要と導入



ワンクリックインストール

The screenshot shows the Heteml control panel interface. At the top, there is a 'SECURITY FOR YOUR SERVER' banner. Below it is a 'Gumblar ウイルスの対策は万全ですか?' banner. The main content area is divided into 'NEWS' and '基本情報' (Basic Information) sections. The '基本情報' section displays fields for 'ヘテムルID' (wordcampnagoya), 'ヘテムルドメイン' (http://nagoya.heteml.jp/), and 'ドメイン・メール設定' with a button to go to the settings page. On the right side, there is a vertical menu with various options. A red circle with the number '1' is placed over the '簡単インストール' (Simple Install) option, which is also circled in red. Other options in the menu include '契約(更新)お支払い', 'SSL証明書購入・設定', 'アカウント情報', 'お客様情報', 'ドメイン・メール関連', 'ドメイン・メール設定', 'ウェブ関連', 'ディスク使用量', 'アクセス制限', 'アクセス解析', 'データベース', 'Flash Media Server', 'php.ini 設定', 'cron 設定', '共用 SSL', 'FTP アカウント', 'FTP アカウント', '簡単インストール', 'フルチェミニ NEW!', and 'サポート'.



リンクシェア・フェア 2012 WordPressの概要と導入



ワンクリックインストール

Logged in as wordcampnagoya | お問い合わせ | ログアウト | paperlogacc

現在のご利用プラン: スタンダードプラン

簡単インストール

WordPress 3.0.1
WordPress (ワードプレス)は、オープンソースのブログ/CMS プラットフォームです。
インストール画面へ進む

WordPress 2.9.2
WordPress (ワードプレス)は、オープンソースのブログ/CMS プラットフォームです。
インストール画面へ進む

Movable Type (Open Source) 5.02
Movable Type(ムーバブル・タイプ)は強力なカスタマイズ機能を備える、ブログ・CMSシステムです。
インストール画面へ進む

SOY CMS 1.2.7b SQLite版
SOY CMS はホームページの更新を簡単にできるCMSです。
インストール画面へ進む

Zenphoto 1.3
Zenphotoは無料の画像管理システムです。...

Control Panel Menu

- トップページ

契約関連

- 契約(更新)お支払い
- SSL 証明書購入・設定
- アカウント情報
- お客様情報

Fメイン・メール関連

- ドメイン・メール設定

ウェブ関連

- ディスク使用量



リンクシェア・フェア 2012 WordPressの概要と導入



ワンクリックインストール

Logged in as wordcampnagoya | お問い合わせ | ログアウト | paperboy@cs.jp

現在のご利用プラン: スタンダードプラン

簡単インストール

WordPress 3.0.1
WordPress (ワードプレス) は、オープンソースのブログ/CMS プラットフォームです。

インストール先 URL:

データベース: 自動で既存のデータベースを選択

[戻る](#) [インストール](#)

Control Panel Menu

- トップページ
- 契約関連
 - 契約(更新)お支払い
 - SSL 証明書購入・設定
 - アカウント情報
 - お客様情報
- ドメイン・メール関連
 - ドメイン・メール設定
- ウェブ関連
 - ディスク使用量



リンクシェア・フェア 2012 WordPressの概要と導入



ワンクリックインストール

Logged in as wordcampnagoya | お問い合わせ | ログアウト | paperboyaco

現在のご利用プラン: スタンダードプラン

簡単インストール

WordPress 3.0.1
WordPress (ワードプレス)は、オープンソースのブログ/CMS プラットフォームです。

4

WordPress 3.0.1 のソース転送が完了しました。
引き続き以下のリンクからインストール処理を完了してください。
<http://nagoya.hetemi.jp/wp/>

戻る

Control Panel Menu

- トップページ
- 契約関連
 - 契約(更新)お支払い
 - SSL 証明書購入・設定
 - アカウント情報
 - お客様情報
- ドメイン・メール関連
 - ドメイン・メール設定
- ウェブ関連
 - ディスク使用量

WEBメーラー

hetemi FTP

hetemiへのご意見はこちらまで

サーバー安定化の取り組みのお知らせ



リンクシェア・フェア 2012 WordPressの概要と導入



ワンクリックインストール

The screenshot shows the WordPress installation form. At the top is the WordPress logo and the text "WordPress". Below that is a "ようこそ" (Welcome) section with a short introduction. The "必要情報" (Required information) section contains several input fields: "サイトのタイトル" (Site title), "ユーザー名" (Username) with "admin" entered, "パスワード。2回入力してください" (Password, enter twice) with a strength indicator, and "メールアドレス" (Email address). There is also a checkbox for "このサイトが Google や Technorati などの検索エンジンに表示されるのを許可する。" (Allow this site to be displayed on search engines like Google and Technorati). At the bottom is a button labeled "WordPress をインストール" (Install WordPress).

インストール完了！

ワンクリックインストールを使えば、
インストールに1分も掛からない！？



リンクシェア・フェア 2012 WordPressの概要と導入



データベース情報などの確認

wp-admin /
wp-content /
wp-includes /
index.php
license.txt
readme-ja.html
readme.html
wp-activate.php
wp-app.php
wp-atom.php

wp-blog-header.php
wp-comments-post.php
wp-commentsrss2.php
wp-config.php
(wp-config-sample.php)
wp-cron.php
wp-feed.php
wp-links-opml.php
wp-load.php
wp-login.php

wp-mail.php
wp-pass.php
wp-rdf.php
wp-register.php
wp-rss2.php
wp-rss.php
wp-settings.php
wp-signup.php
wp-trackback.php
xmlrpc.php



リンクシェア・フェア 2012 WordPressの概要と導入



投稿と固定ページ

記事を書くのに使うのは、基本、この2箇所。
※WordPress3.0から「カスタム投稿タイプ」ができました。



リンクシェア・フェア 2012

WordPressの概要と導入



投稿と固定ページ

投稿

- ・時系列の記事
- ・カテゴリー&タグなどで分類
- ・投稿間で親子関係は無し
- ・投稿毎の専用テンプレートの選択は不可

例: ブログ記事、新着ニュース

固定ページ

- ・時系列ではなく、順序でソート
- ・カテゴライズは無し
- ・階層化(親と子)構造が可能
- ・投稿毎の専用テンプレートの選択が可能

例: 自己紹介、会社概要



リンクシェア・フェア 2012 WordPressの概要と導入



投稿

The screenshot shows the WordPress 'Add New Post' interface. A red circle highlights the main content area where the title '明日はWordCamp Nagoya!!' and the text '参加します！楽しみです！' are entered. A red box at the bottom left contains the text '記事を書いて...'. A red box at the bottom right contains the text '公開！', with a red arrow pointing to the '公開' (Publish) button in the right-hand sidebar.



リンクシェア・フェア 2012 WordPressの概要と導入



投稿

表示されました！

※表示の仕方は、テーマのコードの書き方によって変わりますが、デフォルトテーマでは、時系列に表示されます。

名古屋ブログ Just another WordPress site

ホーム 紹介

明日はWordCamp Nagoya!!

投稿日: 2010年10月29日 作成者: hoshino

参加します！楽しみです！

カテゴリ: 未分類 | コメントをどうぞ | 編集

Hello world!

投稿日: 2010年10月28日 作成者: hoshino

WordPressへようこそ。これは最初の投稿です。編集もしくは削除してブログを始めてください！

カテゴリ: 未分類 | 1件のコメント | 編集

名古屋ブログ Proudly powered by WordPress.

検索

最近の投稿

- 明日はWordCamp Nagoya!!
- Hello world!

最近のコメント

- Hello world! (c Mr WordPressより)

アーカイブ

- 2010年10月

カテゴリ

- 未分類

メタ情報

- サイト管理
- ログアウト
- 投稿のRSS
- コメントのRSS
- WordPress.org



リンクシェア・フェア 2012 WordPressの概要と導入



投稿

カテゴリー

すべてのカテゴリー よく使われるもの

- カテゴリー1
 - 子カテゴリー
 - 子カテゴリー
- カテゴリー2
- カテゴリー3

+ [新規カテゴリーを追加](#)

投稿タグ

タグが複数ある場合はコンマで区切ってください

[よく使われているタグから選択](#)

「カテゴリー」や「タグ」を使うことで、
投稿記事を、分類することができます。
※WordPress3.0から「カスタムタクソノミー
(カスタム分類)」ができました。



リンクシェア・フェア 2012 WordPressの概要と導入



投稿

カテゴリー

すべてのカテゴリー よく使われるもの

- カテゴリー-1
 - 子カテゴリー
 - 子カテゴリー
- カテゴリー-2
- カテゴリー-3

+ [新規カテゴリーを追加](#)

投稿タグ

タグが複数ある場合はコンマで区切ってください

[よく使われているタグから選択](#)

本に例えると・・・
「カテゴリー」は、『章』。
「タグ」は、『付箋』。
というイメージ



リンクシェア・フェア 2012 WordPressの概要と導入



投稿と固定ページ

投稿

- ・時系列の記事
- ・カテゴリー&タグなどで分類
- ・投稿間で親子関係は無し
- ・投稿毎の専用テンプレートの選択は不可

例: ブログ記事、新着ニュース

固定ページ

- ・時系列ではなく、順序でソート
- ・カテゴライズは無し
- ・階層化(親と子)構造が可能
- ・投稿毎の専用テンプレートの選択が可能

例: 自己紹介、会社概要



リンクシェア・フェア 2012 WordPressの概要と導入



固定ページ

The screenshot shows the WordPress dashboard interface. On the left sidebar, the 'Pages' menu is expanded, and the 'Add New' link is circled in red. A red arrow points from a text box containing the instruction '新規追加をクリック。' (Click 'Add New') to this link. The main content area shows the 'Add New Page' form with a title field and a rich text editor. The right sidebar contains settings for 'Public' status and 'Page Properties'.



リンクシェア・フェア 2012 WordPressの概要と導入



固定ページ

名古屋ブログ *Just another WordPress site*

ホーム 紹介 WordCamp名古屋について

WordCamp名古屋について

[WordCamp Nagoya 2010にたくさん情報が載ってるよ！楽しみ！](#)

[編集](#)

検索

最近の投稿

- 明日はWordCamp Nagoya！！
- Hello world!

最近のコメント

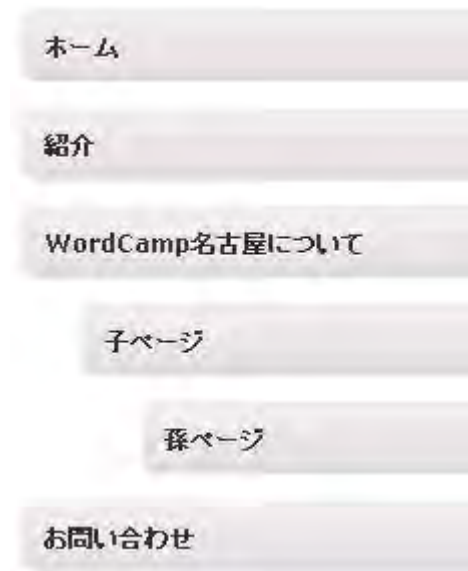
- Hello world! に Mr WordPressよ



リンクシェア・フェア 2012 WordPressの概要と導入



固定ページ



ページは、

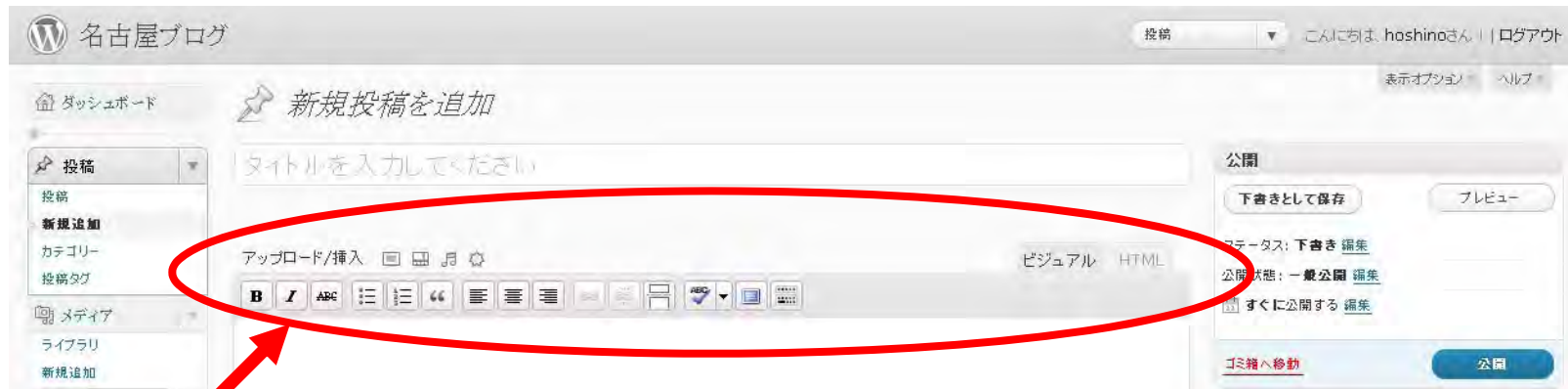
- ・階層化して使うことができます。
- ・デザインテンプレートを複数用意して、切り替えることができます。
- ・順序も変えられます。



リンクシェア・フェア 2012 WordPressの概要と導入



投稿と固定ページ



- 入力方法には、①ビジュアル、②HTMLの2種類があります。
- ①ビジュアルは、公開した記事の表示をイメージしながら直感的に編集することができます。
- ②HTMLは、HTMLコードを書いて編集します。(HTMLが分かる人向け)



リンクシェア・フェア 2012 WordPressの概要と導入



投稿と固定ページ

公開

変更をプレビュー

ステータス: 公開済み

公開済み

公開状態: 一般公開

一般公開

この投稿を先頭に固定表示

パスワード保護

非公開

📅 公開日時: 2010年10月29日 @ 2:19

2010年 10月 29日 @ 02 : 19

[ゴミ箱へ移動](#)

- ・記事にパスワードを掛けたり、
- ・下書き保存したり、
- ・未来の日付で予約投稿したり、
できます。



リンクシェア・フェア 2012 WordPressの概要と導入



投稿と固定ページ

画像の編集がWordPress上で出来ます！

The screenshot shows the WordPress dashboard for '名古屋ブログ'. The main content area is titled '新規投稿を追加' (Add New Post). The toolbar includes an 'アップロード/挿入' (Upload/Insert) button, which is circled in red. A red box with the text 'ココをクリック' (Click here) and an arrow points to this button. The right sidebar contains options for '公開' (Publish), 'ステータス' (Status), '公開状態' (Public Status), 'ゴミ箱へ移動' (Move to Trash), and '公開' (Publish). The bottom sidebar shows 'カテゴリ' (Categories) with a '未分類' (Uncategorized) option.



リンクシェア・フェア 2012 WordPressの概要と導入



投稿と固定ページ

画像の編集がWordPress上で出来ます！

コンピュータから URL から メディアライブラリ

自分のコンピューターからメディアファイルを追加

アップロードするファイルを選択

アップロードファイルの最大サイズ: 5MB
Flash アップローダーを使用しています。問題がある場合、代わりにブラウザアップローダーを使ってください。
ファイルのアップロード完了後、タイトルと説明を追加できます。

画像の拡大縮小

現在のサムネイル画像

変更を適用:

- すべての画像サイズ
- サムネイル
- サムネイル以外の全サイズ

タイトル * DSC_1155

代替テキスト
画像の代替テキスト 例: "The Mona Lisa"

キャプション

説明

リンク URL
http://nagoya.heteml.jp/wp-content/uploads/2010/10/DSC_1155.jpg
なし
リンク URL を入力するか、または上のいずれかをクリックしてください。

配置
 なし 左 中央 右

サイズ
 サムネイル (150 × 150) 中サイズ (300 × 199) 大サイズ (640 × 425) フルサイズ (4288 × 2848)



リンクシェア・フェア 2012 WordPressの概要と導入



投稿と固定ページ

The screenshot shows the WordPress media editor interface. On the left is a large image of a bowl of soup. Above it is a toolbar with icons for crop, rotate, zoom, zoom out, zoom in, zoom reset, and share. Below the image are 'キャンセル' (Cancel) and '保存' (Save) buttons. On the right, there are three panels:

- 画像の拡大縮小** (Image Resizing): A panel with a title and a 'ヘルプ' (Help) link.
- 画像のトリミング (ヘルプ)** (Image Cropping): A panel with a title and a 'ヘルプ' (Help) link. It contains two input fields: '縦横比' (Aspect Ratio) and '選択範囲' (Selection Area).
- サムネイル設定 (ヘルプ)** (Thumbnail Settings): A panel with a title and a 'ヘルプ' (Help) link. It contains a thumbnail image of the soup, the text '現在のサムネイル画像' (Current thumbnail image), and a section '変更を適用:' (Apply changes:) with three radio button options:
 - すべての画像サイズ (All image sizes)
 - サムネイル (Thumbnail)
 - サムネイル以外の全サイズ (All sizes except thumbnail)

- ・画像の回転、
 - ・画像の反転、
 - ・トリミング
- などができます。

※本格的な画像編集は、
Photoshopなどの
ソフトを使いましょう。



リンクシェア・フェア 2012 WordPressの概要と導入



投稿と固定ページ





リンクシェア・フェア 2012 WordPressの概要と導入



ウィジェット

表示オプション ヘルプ

ウィジェット

利用できるウィジェット

ここから右側のサイドバーにウィジェットをドラッグすると、有効化できます。ウィジェットをここにドラッグして戻すと使用を停止し、設定を削除します。

アーカイブ サイトの投稿の月別アーカイブ	カスタムメニュー カスタムメニューをウィジェットとして追加するために使います。
カテゴリー カテゴリーのリストまたはドロップダウン表示	カレンダー サイトの投稿のカレンダー
テキスト 任意のテキストと HTML	タグクラウド 最もよく使われるタグをタグクラウド形式で表示
リンク リンクを表示	メタ情報 ログイン/ログアウト、管理、フィードとWordPressのリンク
最近のコメント 最近のコメント	固定ページ サイト内の固定ページ
検索 サイトの検索フォーム	最近の投稿 サイトの最新の投稿
	RSS RSS/Atom フィードから投稿を表示

サイドバーウィジェットエリア(上)

サイドバー上部のウィジェットエリア

- 検索
- 最近の投稿
- 最近のコメント
- アーカイブ
- カテゴリー
- メタ情報

サイドバーウィジェットエリア(下)

- トップページコンテンツウィジェット1
- トップページコンテンツウィジェット2
- ヘッダーウィジェットエリア

管理画面から
各エリアを
変更できる。



リンクシェア・フェア 2012 WordPressの概要と導入



カスタムヘッダー

カスタムヘッダー

プレビュー



画像をアップロード

デフォルト画像の代わりにサイトの一番上に表示させるカスタムヘッダー画像をアップロードできます。画像の大きさを940 × 198ピクセルにするとそのままの大きさで表示されます。

自分のコンピュータから画像を選択

デフォルト画像

自分の画像をアップロードしたくない場合は、以下のすてきなヘッダーを使うか、またはそれらをランダムに表示させることができます。

ランダム: それぞれのページで異なる画像を表示します。



画像を削除

この操作を行うとヘッダー画像を削除します。変更した設定は復元できません。

画像をリセット

この操作を行うと元のヘッダー画像を復元します。変更した設定は復元できません。

管理画面から
メイン画像を
変更できる。



リンクシェア・フェア 2012 WordPressの概要と導入



アイキャッチ画像

アイキャッチ画像

[アイキャッチ画像を設定](#)

各記事の
サムネイル画像を
指定できる。



リンクシェア・フェア 2012 WordPressの概要と導入



カスタムメニュー

メニュー

テーマの場所

ご利用中のテーマは1個のメニューに対応しています。各位置に表示されるメニューを選んでください。

メインナビゲーション
トップメニュー

保存

カスタムリンク

URL

ラベル

メニューに追加

固定ページ

最近

WordPressについて書いている方々の...

表示オプション ヘルプ

トップメニュー +

メニューの名前 トップレベルのページを自動的に追加する

[メニューを削除](#)

トップページに戻る

WordPressについて書いている方々のブログ更新情報

運営者プロフィール

運営者のTwitter

運営者へのお問い合わせ

メニューを
管理画面から
変更できる。



リンクシェア・フェア 2012 WordPressの概要と導入



**Q: 他のブログサービスからの移行、
他のブログサービスへの移行は、できますか？**

A: できます。

WordPressに元々備わっている機能である、
「インポート」機能で、他のブログサービスからWordPressへの移行が
できます。
「エクスポート」機能で、WordPressから他のブログサービスへの移行が
できます。



リンクシェア・フェア 2012 WordPressの概要と導入



Q: 他のブログサービスからの移行、
他のブログサービスへの移行は、できますか？

A: できます。

「インポート機能」

 **インポート**

別のシステムに投稿やコメントがある場合、WordPress はそれらをこのサイトにインポートできます。この

Blogger	Blogger ブログから投稿、コメント、ユーザーをインポートする
LiveJournal	LiveJournal から API を利用して投稿をインポートするツール
Movable Type と TypePad	Movable Type または TypePad ブログから投稿とコメントをイ
RSS	RSS フィードから投稿をインポートするツールをインストールしま
WordPress	WordPress エクスポートファイルから投稿、ページ、コメント、カ
カテゴリとタグの変換ツール	既存の選択したカテゴリをタグに、またはタグをカテゴリに変換
ブログロール	リンクを OPML フォーマットでブログロールにインポートするツ

必要なインポートツールがリストにない場合、[プラグインディレクトリ](#)を検索してみてください。



リンクシェア・フェア 2012 WordPressの概要と導入

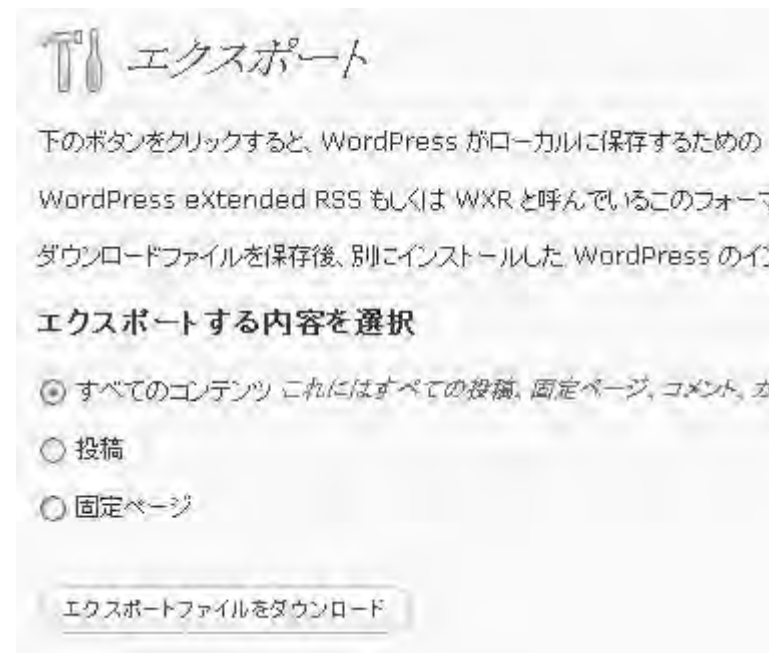


Q: 他のブログサービスからの移行、
他のブログサービスへの移行は、できますか？

A: できます。

「エクスポート機能」

Cafe Miraggioテーマの
インポート用のXMLファイルを
用意しています。





リンクシェア・フェア 2012

目次



0. 自己紹介

1. WordPressの概要と導入

2. WordPressのテーマとプラグイン

3. スマートフォン対応

4. 今後の情報の調べ方 & 質疑応答



リンクシェア・フェア 2012 WordPressのテーマとプラグイン



WordPressのコアは、とてもシンプル。



リンクシェア・フェア 2012 WordPressのテーマとプラグイン



シンプルなコアに、
サイトにあった「**テーマ**」でデザインして、
「**プラグイン**」で機能追加する。

※テーマにもfunctions.phpにて機能追加も出来ます。



リンクシェア・フェア 2012

WordPressのテーマとプラグイン



WordPress.ORG

Home Showcase Themes Plugins Mobile About Docs Blog Forums Hosting Download

Free Themes Directory

Username Password Log in (forgot?) or Register

Looking for the awesome WordPress themes? Here's the place to find them!
Welcome to the Free WordPress Themes directory.

1,543 THEMES, 436,792 DOWNLOADS, AND COUNTING

Featured Themes

- Patchwork**
The perfect theme for quilters, sewers and crafters. Comes in three color styles.
- Twenty Eleven**
The 2011 theme for WordPress is sophisticated, lightweight, and adaptable. Make it yours with a custom menu, header image, and background -- then go further with available theme options for light or dark color scheme, custom link colors, and three layout choices. Twenty Eleven comes equipped with a Showcase page template that transforms your front page into a showcase to show off your best content, widget support galore (sidebar, three footer areas, and a Showcase page widget area), and a custom "Ephemera" widget to display your Aside, Link, Quote, or Status posts. Included are styles for print and for the admin editor, support for featured images (as custom header images on posts and pages and as large images on featured "sticky" posts), and special styles for six different post formats.

Most Popular

- Twenty Ten Downloaded 26,685 times
- Twenty Ten Downloaded 26,525 times
- Responsive Downloaded 16,094 times
- Suffusion Downloaded 13,906 times
- PageLines Downloaded 13,455 times
- Easel Downloaded 12,167 times
- Hatch Downloaded 11,757 times
- iFeature Downloaded 11,128 times
- Delicate Downloaded 10,231 times
- Graphene Downloaded 9,500 times
- Eclipse Downloaded 8,645 times
- Business lite Downloaded 8,052 times
- Mantra Downloaded 7,882 times
- Simple Catch Downloaded 7,203 times
- Silesia Downloaded 5,965 times

Newest Themes

- Infinity Added June 22
- Destro Added June 22
- Catch Box Added June 22
- Selalu Ceria Added June 22

公式ディレクトリ
テーマ登録数
1,500以上



リンクシェア・フェア 2012

WordPressのテーマとプラグイン



WordPress.ORG

Home Showcase Themes **Plugins** Mobile About Docs Blog Forums Hosting **Download**

Plugin Directory Username Password **Login** (forgot?) or Register

Extend Home Plugins **20,025 PLUGINS, 1,515,998 DOWNLOADS, AND COUNTING** Themes Mobile Ideas Kvetch!

Plugins can extend WordPress to do almost anything you can imagine. In the directory you can find, download, rate, and comment on all the best plugins the WordPress community has to offer.

Featured Plugins

- Jetpack by WordPress.com**
Supercharge your WordPress site with powerful features previously only available to WordPress.com users. [Download](#)
- Tumblr Importer**
Import posts from a Tumblr blog. [Download](#)
- Theme-Check**
A simple and easy way to test your theme for all the latest WordPress standards and practices. A great theme development tool! [Download](#)
- bbPress**
bbPress is forum software with a twist from the creators of WordPress [Download](#)

Most Popular Plugins

- All in One SEO Pack**
Downloaded 11,269,781 times
- Akismet**
Downloaded 11,125,744 times
- Contact Form 7**
Downloaded 7,257,574 times
- Jetpack by WordPress.com**
Downloaded 1,725,424 times
- WordPress SEO by Yoast**
Downloaded 1,537,947 times
- Google XML Sitemaps**
Downloaded 7,861,644 times

Newest Plugins »

- What Template**
Added June 22
- WordPress Exit Box Lite**
Added June 22
- Catch IDs**
Added June 22
- Robokassa Shortcode**
Added June 22
- RTL-Feed-Persian**

公式ディレクトリ
プラグイン登録数
20,000以上



リンクシェア・フェア 2012 WordPressのテーマとプラグイン



多すぎて、
どのテーマやプラグインが
良いのか、分からない！



WordPress初心者
ねこび～んさん



リンクシェア・フェア 2012 WordPressのテーマとプラグイン



そこで、
WordCampスタッフが
お勧めの
テーマやプラグインを
ご紹介！



WordPress経験者
わぷーさん



リンクシェア・フェア 2012 WordPressのテーマとプラグイン



そもそもWordCampとは？



- ・ユーザー・開発者が集うイベント
- ・世界40以上の都市で開催
- ・世界中で180回以上の開催実績
- ・日本では年に3～4回
- ・今までに、東京・京都・福岡・横浜・名古屋・神戸

<http://japan.wordcamp.org/>



リンクシェア・フェア 2012 WordPressのテーマとプラグイン



そもそもWordCampとは？



(WordCamp横浜スタッフの集合写真)

前回のWordCamp Tokyo 2011

参加者 約800人

懇親会参加者 約300人

WordPressに関する
セッションやワークショップも多数。

スタッフもたくさん！

当日だけお手伝いも大歓迎！



リンクシェア・フェア 2012 WordPressのテーマとプラグイン



**WordCampに関わっている人は、
WordPressに詳しい人も多い。**



(事前のWordCamp打ち合わせ)



(当日のWordCamp設営)



リンクシェア・フェア 2012 WordPressのテーマ



テーマとは？

WEBデザインを変えるためのモノ。

ブログの「着せ替え」。

**見た目の調整だけでなく、表示する内容を
操ることもできます。**

テーマは、自分で作ることも出来ます。

慣れてきたら、自分でカスタマイズすると、自由度が高まります。



リンクシェア・フェア 2012 WordPressのテーマ



テーマフォルダの確認

wp-admin /
wp-content /
wp-includes /
index.php
license.txt
readme-ja.html
readme.html
wp-activate.php
wp-app.php
wp-atom.php



languages /
plugins /
themes /
upgrade /
uploads /
index.php



twentyeleven /
twentyten /
index.php

ここに
テーマフォルダを
FTPで入れる！



リンクシェア・フェア 2012 WordPressのテーマ



テーマは管理画面からも選べます！

名古屋ブログ

テーマの管理

ダッシュボード | テーマの管理 | テーマのインストール

検索 | アップロード | おすすめ | 最新 | 最近の更新

検索するテーマのキーワード、作成者、もしくはタグを入力してください。

キーワード 検索

特徴フィルター
特定の機能をもとにテーマを探します。

カラー 黒 ブルー 茶 緑
 オレンジ ピンク 紫 赤
 シルバー ペー菊 白 黄
 暗い 明るい

列 1列 2列 3列 4列
 左サイドバー 右サイドバー

幅 固定幅 可変幅

機能 カスタムカラー カスタムヘッダー custom-background custom-menu
 editor-style テーマ設定 スレッドコメント 固定投稿
 Microformats rtl-language-support translation-ready front-page-post-form
 buddypress

題材 ホリデー フォトブログ 季節

外観

- テーマ
- ウィジェット
- メニュー
- 背景
- ヘッダー
- テーマ編集

テーマを検索



リンクシェア・フェア 2012 WordPressのテーマ



テーマは管理画面からも選べます！

WordPress 名古屋ブログ

テーマの管理 | こんにちは, hoshinoさん | ログアウト

ダッシュボード | **テーマの管理** | テーマのインストール

投稿 | 投稿 | 新規追加 | カテゴリー | 投稿タグ

メディア | ライブラリ | 新規追加

リンク | リンク | 新規追加 | リンクカテゴリー

ページ | ページ | 新規追加

コメント

外観

検索 | 検索結果 | アップロード | おすすめ | 最新 | 最近の更新

検索するテーマのキーワード、作成者、もしくはタグを入力してください。

タグ holiday 検索

Strange Little Town
インストール | プレビュー
With whimsical, crooked little houses.
[詳細](#)

Christmas Is Near
インストール | プレビュー
A Christmas-inspired theme for WordPress. Includes a light snowy script by Kurt Grigg. Icons courtesy of John Marstall. Note: site name and description in sidebar.php.

Esther Artistic
インストール | プレビュー
Simple two columns holiday theme for this valentine by Patrick.
[詳細](#)



リンクシェア・フェア 2012 WordPressのテーマ



テーマはWordPress.orgからも選べます！

The screenshot shows the WordPress.org Free Themes Directory page. At the top, there is a search bar and a navigation menu with links for Home, Showcase, Extend, About, Docs, Blog, Forums, Hosting, and Download. Below the navigation menu, the page title is "Free Themes Directory" and there are login and registration options. The main content area is divided into three columns. The left column contains a sidebar with links for Extend Home, Plugins, Themes (Commercial, More Info, Contact Us), Ideas, and Kvetch!. The middle column contains a welcome message and a search bar. The right column contains a "Most Popular" list of themes with their download counts. The "Featured Themes" section highlights the "Constructor" theme, which is described as a many-in-one theme with six layouts, configured colors, fonts, and a slideshow, and is widget ready. It is built on the settings page and is compatible with WordPress version 3.0+.

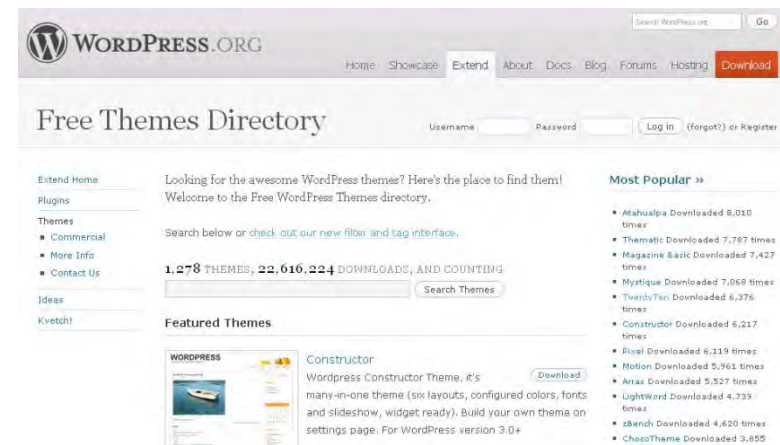
<http://wordpress.org/extend/themes/>



リンクシェア・フェア 2012 WordPressのテーマ



自分でカスタマイズしたテーマの場合



<http://wordpress.org/extend/themes/>

既存のテーマは管理画面や公式ディレクトリからインストール
できますが、カスタマイズした独自のテーマは、
wp-content > themesフォルダにいれましょう。



リンクシェア・フェア 2012 WordPressのプラグイン



プラグインとは？

「追加機能」。

WordPressの本体はシンプルなので、
自由に機能を追加するイメージ。

プラグインは、自分で作ることも出来ます。
慣れてきたら、自分でカスタマイズすると、自由度が高まります。



リンクシェア・フェア 2012 WordPressのプラグイン



プラグインフォルダの確認

wp-admin /
wp-content /
wp-includes /
index.php
license.txt
readme-ja.html
readme.html
wp-activate.php
wp-app.php
wp-atom.php



languages /
plugins /
themes /
upgrade /
uploads /
index.php

akismet /
wp-multibyte-patch /
hello.php
index.php

ここに
プラグインフォルダ
を入れる！



リンクシェア・フェア 2012 WordPressのプラグイン



プラグインも管理画面から選べます！

プラグインのインストール

検索

検索もできます！

プラグイン



リンクシェア・フェア 2012 WordPressのプラグイン



プラグインもWordPress.orgから選べます！

The screenshot shows the WordPress.org Plugin Directory page. At the top, there is a search bar and navigation links: Home, Showcase, Extend, About, Docs, Blog, Forums, Hosting, and a red Download button. Below the navigation is a login section with fields for Username and Password, and buttons for Log in, (forgot?) or Register. The main content area is titled "Plugin Directory" and includes a sidebar with links to Extend Home, Plugins (Developer Center), Themes, Ideas, and Kvetch!. The main text states: "Plugins can extend WordPress to do almost anything you can imagine. In the directory you can find, download, rate, and comment on all the best plugins the WordPress community has to offer." It also displays statistics: "11,840 PLUGINS, 125,688,767 DOWNLOADS, AND COUNTING". There is a search bar and a "Search Plugins" button. Below that are sorting options: Relevance (selected), Newest, Recently Updated, and Most Popular. The "Featured Plugins" section lists "BuddyPress" with a "Download" button. On the right, there are sections for "Most Popular" and "Newest Plugins" with lists of plugins and their download counts.

<http://wordpress.org/extend/plugins/>

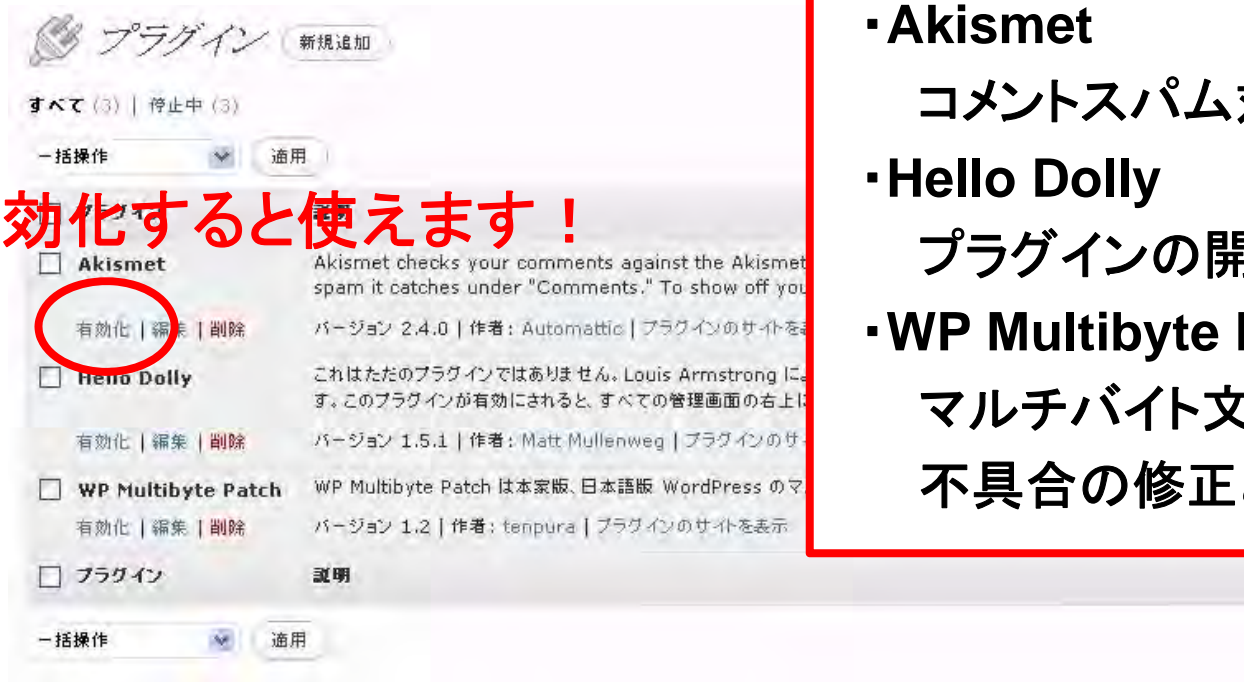


リンクシェア・フェア 2012 WordPressのプラグイン



デフォルトのプラグインのご紹介

有効化すると使えます！



- ・Akismet
コメントスパム対策
- ・Hello Dolly
プラグインの開発サンプルコード
- ・WP Multibyte Patch
マルチバイト文字による
不具合の修正と強化



リンクシェア・フェア 2012

WordPressのプラグイン

プラグインの具体例



- ・Contact Form 7
メールフォームを作成
- ・Ktai Style
日本の携帯電話 & スマートフォン対応
- ・WPtouch
スマートフォン対応
- ・PS Auto Sitemap
サイトマップを自動作成
- ・Custom Field Template
カスタムフィールドのテンプレート設定
- ・Advertising Manager
広告管理
- ・Welcart
ショッピングサイト構築
- ・BuddyPress
SNS構築
- ・Subscribe2
メールマガジン構築
- ・Admin SSL
SSL対応
- ・WP Super Cache
キャッシュ生成、表示の高速化
- ・WP-DB-Backup
データベースのバックアップ



リンクシェア・フェア 2012 WordPressのプラグイン



既存のプラグインだけで作れる事例

既存のプラグインをインストールするだけで
実現できるWEBサービスを作ってみましょう！



リンクシェア・フェア 2012 WordPressのプラグイン



Twitterのような一言コメントができるサイト

シエスタ赤羽一言コメント掲示板
シエスタ赤羽は、東京都北区の赤羽を中心とするフットサルチームです。

最新の更新 コメントスレッドの表示 | 非表示 | キーボードショートカット

nouphet 3:06 AM 2011年10月2日
【告知】 10/16日 15:00 - 17:00 のフットサルに参加します！
フェイントの足さば選手をマスターしたいです。よろしくお願ひします！

khoshino 2:09 PM 2011年7月19日
【告知】 第2回フットサル開催日程です。
<http://siesta-akabane.com/news/1274.html>
メールフォームからの参加表明の他にも、公開版の一言コメント掲示板にも記載いただけましたら、この記事に返信する形で、コメントください！
<http://siesta-akabane.com/p/2011/07/19/4/>
当日の採券の参加、当日の採券の欠席もOKです！ よろしくお願ひ致します。

khoshino 2:49 PM 2011年7月19日
観戦です。今回も参加します。よろしくお願ひしますー。

コバ 8:53 PM 2011年7月19日
前回よりも動けるようになりたいですー。

kenji_ahida 10:45 PM 2011年7月19日
動田です。参加しまへす。よろしくお願ひします！

nouphet 4:48 PM 2011年7月21日
参加しまへす。よろしくお願ひいたします。

khoshino 1:12 PM 2011年7月19日
昨日は、シエスタ赤羽のフットサル。第1回目の開催、ありがとうございました！
さっそく「シエスタ赤羽第1回フットサル活動レポート」をアップしました！
<http://siesta-akabane.com/report/1254.html>
次回開催のお知らせもアップして、またお知らせします！

khoshino 2:58 PM 2011年7月19日
タフ フットサル開催告知
【告知】 第1回フットサル開催日程です。

シエスタ赤羽

Siesta Akabane
シエスタ赤羽の一言コメント掲示板です。
シエスタ赤羽は、東京都北区の赤羽を中心とするフットサルチームです。誰でもログイン機能をお使いになって、自由に発言できる掲示板です。（コメントへの返信は必ずしもありません。）
書き込みは、以下の「新規登録フォーム」から登録いただけます。登録メンバーは、こちらから参加したい方も応募することができます。
誰でも見られる書き込みですので、個人情報は記載しないよう、よろしくお願ひ致します。
個人情報が住所内蔵のメールアドレスが、あらかじめ登録されています。
メンバーリストの登録フォーム
また、シエスタ赤羽では、TwitterやFacebookファンページも設けておりますので、もし繋がらぬフォローしてください。
[@SiestaAkabane](#)
[シエスタ赤羽Facebookファンページ](#)

ログイン
ユーザー名

パスワード

 ログイン情報を記憶
ログイン
新規ユーザー登録
パスワードをお忘れですか？

「P2」テーマ

新規ユーザー登録を
OKにすれば、
不特定多数のユーザーが
登録できるサイトも
作れます。



リンクシェア・フェア 2012 WordPressのプラグイン



**WordPress
日本語翻訳の
連絡も
P2テーマを
利用！**

WordPress Codex 日本語版 会議室
<http://wpjadocs.wordpress.com/>



リンクシェア・フェア 2012 WordPressのプラグイン



ECサイト(ショップサイト)



Welcartプラグイン

具体的な事例やカスタマイズは、
以下のURLを参照ください。

<http://www.welcart.com/>



リンクシェア・フェア 2012 WordPressのプラグイン



メールマガジン登録 & 投稿システム

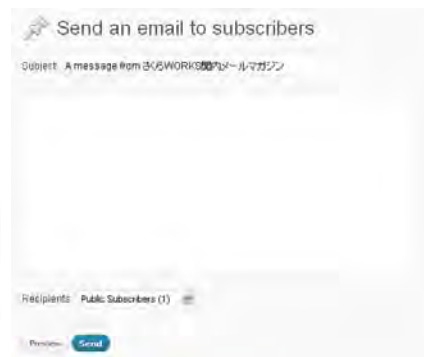
メールマガジン登録

Your email:

Enter email address:

Subscribe

Unsubscribe



Notification Settings

Receive email as: HTML - Full HTML - Excerpt Plain Text - Full Plain Text - Excerpt

Automatically subscribe me to newly created categories: Yes No

Subscribed Categories

Select / Unselect All

未分類

Update Preferences >>

Subscribe2 Subscribe2 widget プラグイン



リンクシェア・フェア 2012 WordPressのプラグイン



西川伸一さん
@shinichiN

プラグイン

Cawaii Admin

WordPressの管理画面を
可愛くするプラグイン。



リンクシェア・フェア 2012 WordPressのプラグイン



ころぐ

<http://colog.jp/>

WordPressの
管理画面を
変えられる！



リンクシェア・フェア 2012 WordPressのプラグイン



カイ士伝さん
@kai4den

プラグイン

WP Social

Bookmarking Light

数々のソーシャルボタンを
まとめて設置！



リンクシェア・フェア 2012 WordPressのプラグイン



プラグインをインストールするだけ！



- ・Twitterに「ツイートする」ボタン
 - ・Facebookの「いいね！」ボタン
 - ・Google+1ボタン
- などを、自分のサイトに設置してソーシャルな流れを作れる。



リンクシェア・フェア 2012 WordPressのプラグイン



池田百合子さん
@lilyfanjp

プラグイン

Ktai Style

**WordPressを携帯対応
させるプラグイン。**



リンクシェア・フェア 2012 WordPressのプラグイン



同一URLで、
PCサイト、スマートフォンサイト、ガラケー(携帯)サイトの
振り分けを自動で実現。

水族館コミュニティ

「水族館コミュニティ」は、全国に100施設以上ある水族館を紹介している水族館の口コミ情報サイトです。

TOP 水族館コミュニティの使い方 水族館コミュニティの作り方のご紹介 運営者プロフィール 水族館ブログ お問い合わせ

水族館コミュニティ

全国に100施設以上ある水族館を都道府県別に一覧表示しています。各都道府県の水族館を探してみましょう！

北海道 近畿
北海道 大宮 | 兵庫 | 京都 | 滋賀 | 奈良 | 和歌山
東北 中国
青森 | 岩手 | 宮城 | 秋田 | 山形 | 福島 鳥取 | 島根 | 岡山 | 広島 | 山口
関東甲信越 四国
茨城 | 栃木 | 群馬 | 埼玉 | 千葉 | 茨城 | 栃木 | 群馬 | 山形 | 山梨 | 新潟 | 長野 高松 | 香川 | 愛媛 | 高知
北陸 九州
富山 | 石川 | 福井 福岡 | 佐賀 | 長門 | 熊本 | 大分 | 鹿児島 | 那覇
東海 沖縄
愛知 | 岐阜 | 静岡 | 三重 沖縄

水族館の条件検索

全国に100施設以上ある水族館の中から、行きたい条件で検索してみましょう！(複数チェックを入れて検索をすると、それらの条件全てに当てはまる、水族館が検索できます。)

都道府県
---未指定---
北海道
青森県
岩手県
宮城県

営業開始時間
7:00 8:00 8:30 9:00 9:30 10:00 11:00

営業終了時間
16:00 16:30 17:00 17:30 18:00 18:30 19:00 20:00 22:00
現 (16時以降) を営業している

SoftBank 3G 4:13 97%

水族館コミュニティ

www.japan-aquarium... Google

TOP 水族館コミュニ...

「水族館コミュニティ」は、全国に100施設以上ある水族館を紹介している水族館の口コミ情報サイトです。

北海道

おたる水族館

サンピアザ水族館

旭川市旭山動物園

100施設以上ある水族館を紹介してい

水族館コミュニティ

「水族館コミュニティ」は、全国に100施設以上ある水族館を紹介している水族館の口コミ情報サイトです。

北海道

おたる水族館
サピアザ水族館
旭川市旭山動物園
市立室蘭水族館
稚内市立タツノ寒流水族館
意別アザガクカ
氷海展望塔水族館
おたる水族館
山の水族館・郷土館
札幌市豊平川さけ科学館
千歳物のふるさと館
樺津りも科学館
美深ファクトリー

青森県

青森県宮津虫水族館

岩手県

陸前高田市海と貝のミュージアム
久慈地下水族科学館もぐらんびあ

宮城県



リンクシェア・フェア 2012 WordPressのプラグイン



豊田有さん
@Mighty_Works

プラグイン

WPtouch

**WordPressをスマートフォン
対応させるプラグイン。**



リンクシェア・フェア 2012 WordPressのプラグイン



WPtouchプラグインを有効化するだけで、iPhoneやAndroidの端末で見たら、スマートフォンっぽいサイトに見える。





リンクシェア・フェア 2012 WordPressのプラグイン



オデさん
@odyssey

テーマ

Twenty Eleven 子テーマ

**WordPressデフォルトテーマを
子テーマでカスタマイズ。**



リンクシェア・フェア 2012 WordPressのプラグイン



レスポンス・ウェブ
デザイン

メディアクエリで、
横幅に応じて
サイトを最適化。

8bitodyssey.com
<http://8bitodyssey.com/>



リンクシェア・フェア 2012 WordPressのプラグイン



をかもとさん
@wokamoto

プラグイン

Feedback Champuru

Twitter、はてなブックマーク、
Google+を、
コメントっぽく表示させる
プラグイン。



リンクシェア・フェア 2012 WordPressのプラグイン



WordCamp Tokyo 2011に参加すると、きっとある良いこと。
への35件のコメント



pacificus より:

2011年11月21日 11:08 AM

凄いテキスト量だ。全部は読んでないけど。QT WordCamp Tokyo 2011に参加すると、きっとある良いこと。 <http://t.co/CIOIN67x> via @khoshino



wctokyo より:

2011年11月21日 11:53 AM

WordCamp スタッフによるリレーブログ - WordCamp Tokyo 2011に参加すると、きっとある良いこと。 | WordPress (ワードプレス) コミュニティ <http://t.co/RUDPiQmo>



khoshino より:

2011年11月21日 11:54 AM

WordCamp Tokyo 2011のリレーブログを書きました。 @wctokyo さん、よろしくっす！ - WordCamp Tokyo 2011に参加すると、きっとある良いこと。 <http://t.co/mwbxeWVv>

コメント欄が
賑わってる
感じに！

コメントしにくい
敷居を下げる。



リンクシェア・フェア 2012 WordPressのプラグイン



マクラケン直子さん
@naokomc

プラグイン Jetpack

WordPress.com の標準機能である
WordPress.com Stats プラグイン、
Twitter ウィジェット、
Shortcode エンベッド、
Sharedaddy などが含まれた
バンドルプラグインです。



リンクシェア・フェア 2012 WordPressのプラグイン



<p>購読</p> <p>読者がメールで新規投稿やコメントの通知を受け取れるようにします。</p> <p>無料</p> <p>さらに詳しく</p>	<p>共有</p> <p>コンテンツをFacebook、Twitterなどで簡単に共有できるパワフルなツールです。</p> <p>無料</p> <p>さらに詳しく 設定</p>	<p>スペル&文法チェック</p> <p>After the Deadline 校正サービスを使って、文章中の英語などのつづり・文書スタイル・文法を向上させましょう。</p> <p>無料</p> <p>さらに詳しく 設定</p>	<p>WordPress.com 統計情報</p> <p>サーバーに余計な負担をかけない、シンプルで綺麗なサイト統計情報ツールです。</p> <p>無料</p> <p>さらに詳しく 設定</p>
<p>VaultPress</p> <p>WordPress サイト用のリアルタイムバックアップ&セキュリティスキャンサービスです。</p> <p>導入</p> <p>さらに詳しく</p>	<p>Gravatar ホバーカード</p> <p>コメント投稿者のGravatarプロフィールをポップアップで表示できます。</p> <p>無料</p> <p>さらに詳しく 設定</p>	<p>ショートコード埋め込み</p> <p>YouTube、Vimeo、SlideShareなどのサイトから動画などを簡単に埋め込みます。</p> <p>無料</p> <p>さらに詳しく</p>	<p>WP.me ショートリンク</p> <p>共有しやすいように、すべての固定ページとブログ投稿でWP.meドメインのショートリンクを有効化します。</p> <p>無料</p> <p>さらに詳しく</p>
<p>Beautiful Math</p> <p>投稿を$\text{L}^{\text{A}}\text{T}_{\text{E}}\text{X}$マークアップ言語で記入できます。複雑な数学の数式などに向いています。</p> <p>無料</p> <p>さらに詳しく</p>	<p>Extra Sidebar Widgets</p> <p>Easily add images, Twitter updates, and your site's RSS links to your theme's sidebar.</p> <p>無料</p> <p>さらに詳しく 設定</p>	<p>Enhanced Distribution</p> <p>Share your public posts and comments to search engines and other services in real-time.</p> <p>無料</p> <p>さらに詳しく</p>	

WordPress.comの機能をセットで使える。



リンクシェア・フェア 2012 WordPressのプラグイン



星野邦敏さん
@khoshino

プラグイン

Contact Form 7

メールフォームが作れるプラグイン。



リンクシェア・フェア 2012 WordPressのプラグイン



※は必須項目です。

お名前※	<input type="text"/>
ご住所※	〒 <input type="text"/> (例) 〒123-4567 --- <input type="text"/> 都道府県 (例) 東京都 <input type="text"/> 市区町村 (例) 新宿区 <input type="text"/> 町名・番地・建物名
電話番号※	<input type="text"/> (例) 03-6806-8741 (日中ご連絡ができるお電話をお願いいたします)
メールアドレス※	<input type="text"/> (例) info@salesrepinternational.com 確認のため再入力ください。 <input type="text"/>
生年月日※	--- <input type="text"/> 月 --- <input type="text"/> 日 (例) 1977(昭和52年) 11月 1日 <input type="text"/> 歳
業種※	<input type="radio"/> 飲食店 <input type="radio"/> 一般消費者 <input type="radio"/> その他
お問い合わせ内容※	<input type="text"/>

 あなたのご意見やご要望、あったらいいなという機能など、お気軽にお聞かせください!

メールフォーム

お客様から頂きました個人情報は、個人情報保護法を遵守して適切にお取り扱いさせていただきます。



リンクシェア・フェア 2012 WordPressのプラグイン



星野邦敏さん
@khoshino

プラグイン

Custom Field Template

(カスタムフィールドテンプレート)

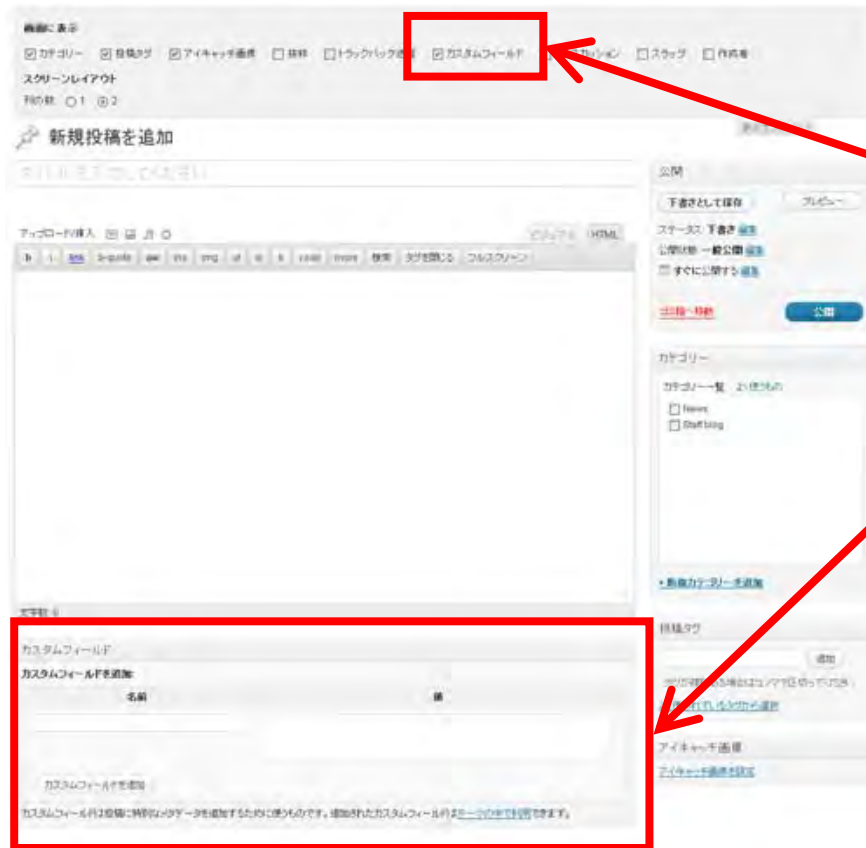
カスタムフィールドをカスタマイズする
プラグイン。



リンクシェア・フェア 2012 WordPressのプラグイン



カスタムフィールド



カスタムフィールドを
使ってみましょう！

カスタムフィールドは
WordPressに
元々備わっている
機能です。



リンクシェア・フェア 2012 WordPressのプラグイン



カスタムフィールド

例:

カスタムフィールドを出力する

WordPressのテンプレートタグ

<?php echo get_post_meta(\$post->ID,'address',true); ?>

サンシャイン水族館の情報	
水族館の名前	サンシャイン水族館 (さんしゃいんくわいすいぞくかん)
住所	〒170-8633 東京都豊島区東池袋3-1サンシャインシティワールドインポート マートビル屋上
電話番号	03-7899-3466 (「水族館コミュニティを見た」とお伝えすると、スムーズです。)
ホームページ	http://www.sunshinecity.co.jp/
交通アクセス(電車)	R池袋駅より徒歩10分
交通アクセス(自動車)	首都高速5号線東池袋ICすぐ
営業時間	10:00 ~ 20:00
休館日	年中無休
料金	大人 : 1800円 高校生 : 1800円 中学生 : 1800円 小学生 : 900円 幼児 : 600円
サンシャイン水族館の地図	

カスタムフィールドに
入力したデータを
表示しています。

水族館コミュニティ

<http://www.japan-aquarium.com/>





リンクシェア・フェア 2012 WordPressのプラグイン



カスタムフィールド

テーマに4行の
プログラムを追加
して実現！



```
<?php
$custom1 = urlencode(post_custom('name'));
$yahoo_gazou_api = "http://search.yahooapis.jp/ImageSearchService/V2/imageSearch?appid=<アプリケーションID>&query=" . $custom1 ;
$yahoo_gazou_api_xml = simplexml_load_file($yahoo_gazou_api);
foreach($yahoo_gazou_api_xml->Result as $gazou_output) {
    echo ''; }
?>
```



リンクシェア・フェア 2012 WordPressのプラグイン



WordPressの各記事の位置情報を地図に表示



各記事の水族館の位置を
Google Maps APIと連携して
自動で地図に一覧表示させる。
&
近いスポットはピンをまとめる。



リンクシェア・フェア 2012 WordPressのプラグイン



WordPressに周辺の写真を自動で表示

サンシャイン水族館周辺の写真

水族館：サンシャイン水族館

地図 航空写真

その場所の好みの写真をキーワード検索することもできます。




そのスポットの周辺の
写真を自動で表示させる。



リンクシェア・フェア 2012 WordPressのプラグイン



WordPressに画像を自動で表示



flickr®

YAHOO! JAPAN® デベロッパーネットワーク

各記事に関連する画像を
自動表示する。



リンクシェア・フェア 2012 WordPressのプラグイン



WordPressに Twitter情報を自動で表示



その水族館について、
Twitterの最新つぶやきを
自動表示させる。





リンクシェア・フェア 2012 WordPressのプラグイン



WordPressにカフェ情報を自動で表示

サンシャイン水族館周辺のカフェやレストラン一覧

 <p>COLD STONE CREAMERY サンシャインシティ ALTA店 平均予算：500円</p>	 <p>洋麺屋 五右衛門 サンシャインシティ ALTA 平均予算：1100円 (通常)</p>	 <p>ナムコナンジャタウン デニスの王子様inナンジャ TV紹介多数！アイス！ 平均予算：2000円</p>
 <p>エルトリート サンシャインシティ アルバ 平均予算：2500円 (ディナー) 1000円 (ランチ)</p>	 <p>天空の庭 星のなる木 誕生日や記念日、接待に 新懐石 平均予算：7000円 (ディナー) 2000円 (ランチ)</p>	 <p>茶鍋カフェ サリョウ 平均予算：800円</p>



そのスポットから
2点間の直線距離の
近い順番に、
カフェやレストランを、
自動で一覧表示する。

この部分は、自動で
アフィリエイトリンクに
なっていて
成果の収益に繋がる。



リンクシェア・フェア 2012 WordPressのプラグイン



WordPressにホテル情報を自動で表示

サンシャイン水族館周辺のホテル一覧

<p>アパホテル<東京板橋> ホテル概要: 池袋駅1駅3分、新宿駅2駅9分。渋谷、東京ビッグサイト、東京ドーム、お台場、さいたま方面へのアクセスも抜群。レジャーのみならず都営三田線で大手町まで乗換不要の好立地！一人旅にも観光にも出張にも★ アクセス: 車/首都高連道5号池袋線~池袋IC~明治通りの滝野川七丁目左折車以外/J R埼京線板橋駅東口下車徒歩1分</p>	<p>ホテルブーゲンビリア板橋 (旧ラカール板橋) ホテル概要: ★新宿2駅池袋1駅の板橋駅30秒★東京ドームも地下鉄で1本★夏限定のサマープライス実施中★お得に泊まって沢山遊んで♪みんな元気になってください!!★ アクセス: 車以外/JR埼京線板橋駅30秒。都営三田線新板橋駅5分。</p>	<p>ビジネスホテル三番館 ホテル概要: 池袋駅より徒歩3分。各方面へのアクセスが大変便利です。繁華街にも近いのに、料金の方も大変リーズナブル！連泊も可能です。お気軽にご利用ください。 アクセス: 池袋</p>
<p>ホテルウィングインターナショナル池袋 ホテル概要: 池袋駅東口より徒歩8分。サンシャインシティへは徒歩3分。ホテル正面にある帝京平成大学(池袋キャンパス)へは徒歩0分！美味しい食事と快適な部屋で、楽しくゆったりと池袋を遊ぼう！ アクセス: 車/関越道、常磐道などから首都高連環状線~首都高連環池袋出口左折、信号1つ目右折、信号1つ目左折すぐ車以外/J R、地下鉄、西武線、東武線各池袋駅より</p>	<p>スーパーホテルCity池袋北口 ホテル概要: 全国展開のスーパーホテル！自動精算システムを導入し低料金体系を実現。「清潔・安全・くつろぎ眠れる」が企業コンセプト。無料の健康/朝食で朝も元気にご出発下さい。 アクセス: 車/首都高連~北池袋~国道254号を成増方面へ。劇場通3つ目信号左折。車以外/J R線、東武東上線、西武池袋線、地下鉄池袋駅下車徒歩5分</p>	<p>東横イン池袋北口1 ホテル概要: 東京の中心を走る山手線沿線の上に位置し、東京、渋谷、新宿、秋葉原へも乗り換えなしの1本で移動できます。また、埼玉方面へも東武東上線、西武池袋線であらゆる移動、ビジネスにも観光にも適したところです。 アクセス: 池袋</p>



そのスポットから
2点間の直線距離の
近い順番に、
ホテルを、
自動で一覧表示する。
この部分は、自動で
アフィリエイトリンクに
なっていて
成果の収益に繋がる。



リンクシェア・フェア 2012 WordPressのプラグイン



WordPressに商品情報を一覧表示

水族館グッズ

水族館に関するグッズを調べてみよう！

1000件中、1 - 20件を表示 | 最初 | 前へ | 1 2 3 4 5 6 7 8 9 10 ... | 次へ | 最後 |



水族館の生き物写真 全24枚！アーテック 水族館プロジェクター

【商品名】水族館プロジェクター 【商品内容】プロジェクター本体×1、水族館フィルム×3、水族館小冊子×1 【サイズ】本体/60×31×50mm、水族館フィルムφ38×5mm
【販売元】アーテック水族館の生き物写真 全24枚！水族館の生き物フィルム3つ付き！水族館の生き物を紹介する小冊子付！電池内蔵(電池交換はできません)。通常、2~4営業日で発送となります。

¥550



【新品】任天堂DSソフトみんなの水族館/動物ゲーム TAITOタイトー水族館バラエティニンテンドーDS

【任天堂DSソフトみんなの水族館/動物ゲーム TAITOタイトー水族館バラエティニンテンドーDS】みんなの水族館は、楽しいショーや、美しいアクリル越しの光景と、いった水族館の楽しさを凝縮し、水族館で想うあんなことやってみたいなという夢をかなえるゲームです。任天堂 ニンテンドー Nintendo DS Lite DS Lite DSソフト DSi用 DSi DS用 DS Lite用 ソフト NDS みんなの水族館 動物 ゲーム ゲームソフト TAITO タイトー 水族館 バラエティ

¥3,980



記事に関連する商品を
自動で一覧表示する。

この部分は、自動で
アフィリエイトリンクに
なっていて

成果の収益に繋がる。



リンクシェア・フェア 2012 WordPressのプラグイン



カスタムフィールドで検索も可能



カスタムフィールドに
入力した情報で
検索ができる。



リンクシェア・フェア 2012 WordPressのプラグイン



星野邦敏さん
@khoshino

プラグイン

WP Lightbox 2

リンクのある画像をクリックすると、
画像が浮き上がるようなデザイン
となるプラグイン。



リンクシェア・フェア 2012 WordPressのプラグイン



契約農家紹介：「宮澤さん」

投稿日：2012年7月13日 投稿者：Kiyomii Izutara

ミラジジの契約農家である宮澤さんは、高知県で12年前から有機栽培に取り組みられています。栽培されているのは、高知名産のトマト。ミラジジのランチでも大活躍しています。



“ 有機栽培の命は土。土の出来次第で、トマトの糖度や生育に大きく差がでてしまいます。うちでは、より土の熟成が進むよう深層の深い天地返しをして、根の発達促進に気を使っています。

”

Cafe Miraggio

東京都新宿区市谷左内町1-1-10
TEL: 03-1234-5678

- 日・火～水 11:00～18:00
(ラストオーダー 17:00)
- 金～土 11:00～21:00
(ラストオーダー 19:30)
- ※月曜を休日（祝日の場合、翌日）



Follow

画像をクリックすると...





リンクシェア・フェア 2012 WordPressのプラグイン



WordPressを使ったら、
サイトが重くなった！



WordPress初心者
ねこび～んさん



リンクシェア・フェア 2012 WordPressのプラグイン



マクラケン直子さん
@naokomc

プラグイン

WP Super Cache

キャッシュを作ってくれて、
表示の高速化ができる。



リンクシェア・フェア 2012 WordPressのプラグイン



WP Super Cache 設定

簡易 詳細 CDN コンテンツ プリロード

キャッシング

キャッシング利用 (推奨)
 キャッシング停止

メモ: PHP キャッシング、キャッシュリビルド、モバイルサポートを有効化します。

ステータスを更新

キャッシュテスター

下のテストボタンをクリックするとキャッシュされたページをテストできます。

キャッシュをテスト

「WP Super Cache」
プラグインを
インストールして、
「キャッシングを利用」に
するだけです！



リンクシェア・フェア 2012 WordPressのプラグイン



大曲仁さん
@jim0912

プラグイン

001 Prime Strategy

Translate Accelerator

翻訳ファイルの読み込みを
キャッシュ化する。



リンクシェア・フェア 2012 WordPressのプラグイン



三木徹さん
@waviae

プラグイン

WordPress Database Backup

データベースのバックアップを
手動または自動で取ることの
できるプラグイン。



リンクシェア・フェア 2012 WordPressのプラグイン



バックアップ設定

バックアップファイルの扱い

サーバーに保存 (*)

あなたのコンピュータにダウンロード

バックアップをメールで送信: [メールアドレス]

バックアップ!

定期バックアップ

スケジュール:

なし

1時間ごと

毎日2回

毎日1回

週1回

バックアップをメールで送信: [メールアドレス]

定期バックアップに含めるテーブル:

複数のチェックボックスの選択状態を切り替えるには [Shift] を押しながらかlickしてください

[テーブル名]

[テーブル名]

[テーブル名]

[テーブル名]

定期バックアップ

MySQLを
管理画面から
保存できる。

定期バックアッ
プ
も自動で出来る。



リンクシェア・フェア 2012 WordPressのプラグイン



宮内隆行さん
@miya0001

プラグイン

WP Total Hacks

お客様にWordPressを
納品する時に便利な
プラグイン。



リンクシェア・フェア 2012 WordPressのプラグイン



WP Total Hacks

サイト設定 | 投稿 & ページ | 外観 | その他

- Faviconを追加
- apple-touch-icon を追加
- "wلمانifest" と "xmlrpc" の自動削除
- 前後の投稿へのリンクをページで無効化
- バージョン情報を head から削除
- #more アンカーの削除
- 抜粋から、[...] を削除
- Google Analytics をインストール
- ウェブマスターツールの認証

変更を保存

翻訳者

Takayuki Miyachi (Japanese), Andrea Bersi (Italian), LIVsi (Russian), Serkan Algur (Turkish), Felix Kern (German), Guy Steyaert (Dutch), missingPig (Chinese), Alexander Ovsov (Belarusian)

開発者及び協力者

Takayuki Miyachi (Japan), Felix Kern (Germany)

いわゆる
WordPress色を消す
ことが出来る設定が
20項目以上。



リンクシェア・フェア 2012 WordPressのプラグイン



管理画面のロゴを
変えられる等、
「WordPress」の色を
消すことができる。

その他にも、
webmaster権限追加、
フッター文字情報の
変更なども。



リンクシェア・フェア 2012 WordPressのプラグイン



管理画面の一般設定を行う

パーマリンク設定

非常に重要。URLをどのようにするかを設定する。
サイト運営の始めに決定しておくべき。

パーマリンク設定

初期設定では、WordPressはクエスチョンマークと多くの数字からなるURLを使用していますが、パーマリンクとアーカイブ用にカスタムが
やさ、そして継続性を改善できます。利用可能なタグはたくさんあります。また、すぐに使用できる例をいくつか用意しました。

一般的な設定

<input checked="" type="radio"/> デフォルト	http://wp5.jp/2/?p=123
<input type="radio"/> 日付と投稿名	http://wp5.jp/2/2011/03/01/sample-post/
<input type="radio"/> 月と投稿名	http://wp5.jp/2/2011/03/sample-post/
<input type="radio"/> 数字ベース	http://wp5.jp/2/archives/123
<input checked="" type="radio"/> カスタム構造	/%category%/post_id%

オプション

お望みなら、カテゴリーとタグURL用のカスタム構造を設定することもできます。たとえば、カテゴリーベースとして 'topics' と入力すると、
れます。このフィールドが空の場合はデフォルトの設定が使用されます。



リンクシェア・フェア 2012

目次



0. 自己紹介

1. WordPressの概要と導入

2. WordPressのテーマとプラグイン

3. スマートフォン対応

4. 今後の情報の調べ方 & 質疑応答



リンクシェア・フェア 2012

スマートフォンサイト対応



サンプルサイト 水族館コミュニティ

<http://www.japan-aquarium.com/>

水族館コミュニティ

「水族館コミュニティ」は、全国に100施設以上ある水族館を紹介している水族館のコミュニティサイトです。

TOP 水族館コミュニティの使い方 水族館コミュニティの作り方の紹介 運営者プロフィール 水族館ブログ お問い合わせ

スマートフォン対応

水族館コミュニティ

全国に100施設以上ある水族館を都道府県別の一覧表示しています。各都道府県の水族館を探してみましょう！

北海道 近畿
北海道 大分 | 兵庫 | 京都 | 滋賀 | 奈良 | 和歌山

東北 中国
青森 | 秋田 | 宮城 | 秋田 | 山形 | 福島 高知 | 鳥取 | 岡山 | 広島 | 山口

関東甲信越 四国
東京 | 神奈川 | 埼玉 | 千葉 | 茨城 | 栃木 | 群馬 | 山梨 | 新潟 | 長野 | 岐阜 徳島 | 香川 | 愛媛 | 高知

北陸 九州
福井 | 石川 | 福井 | 佐賀 | 長崎 | 熊本 | 大分 | 宮崎 | 鹿児島

東海 沖縄
愛知 | 岐阜 | 静岡 | 三重 沖縄

水族館の条件検索

全国に100施設以上ある水族館の中から、行きたい条件で検索してみましょう！(複数チェックを入れて検索をすると、それらの条件全てに当てはまる、水族館が検索できます。)

都道府県
—未指定—
北海道
青森県
岩手県
宮城県

営業開始時間
 7:00 8:00 8:30 9:00 9:30 10:00 11:00

営業終了時間
 16:00 16:30 17:00 17:30 18:00 18:30 19:00 20:00 22:00
 夜 (18時以降) も営業している

水族館の検索

水族館をキーワードから探してみましょう！

スマートフォンの検索

スマートフォン検索機能も同じURLで見ることができます。スマートフォン用サイト、モバイル用サイトが、それぞれ表示されますので、パソコン端末以外からも水族館を探したい時や調べたい時に、ご利用ください！

あなたのご意見やご質問、あったらいいなという情報など、お気軽にお聞かせください！

水族館コミュニティへ意見を送る

最新の水族館のコミュニティ情報

1. tak_sさんの下田海中水族館の水族館情報
イルカがメインです。イルカと一緒に泳いだり餌付けができます。あと入り口にワニがいます。とにかく全ての動物が非常に近くて、触れるものも多いです。
2. 星野さんの香田水族館の水族館情報
佐渡島に旅行に行く際に、船の待合室で、香田水族館情報に書くことができました。ちょうど夏休み中だったので、無料開放されていました。3階建てだったのが4階建てだったので、多くの魚がいました。
3. まささんのサンシャイン水族館の水族館情報
サンシャイン水族館、リニューアルされたということで行ってきました！ペンギンが雪中を泳いでいる前回の水産博覧会の時、スマートフォンで

水族館コミュニティ

「水族館コミュニティ」は、全国に100施設以上ある水族館を紹介している水族館のコミュニティサイトです。

TOP 水族館コミュニティの使い方 水族館コミュニティの作り方の紹介 運営者プロフィール 水族館ブログ お問い合わせ

水族館コミュニティ > 東京都 > サンシャイン水族館

水族館：サンシャイン水族館

スマートフォン対応

サンシャイン水族館の画像

東京都の天気

今日	明日	明後日
 曇時々晴 最高気温 29℃ 最低気温 20℃	 曇り 最高気温 27℃ 最低気温 20℃	 曇り 最高気温 24℃ 最低気温 13℃

水族館の検索

水族館をキーワードから探してみましょう！

スマートフォンの検索

スマートフォン検索機能も同じURLで見ることができます。スマートフォン用サイト、モバイル用サイトが、それぞれ表示されますので、パソコン端末以外からも水族館を探したい時や調べたい時に、ご利用ください！

あなたのご意見やご質問、あったらいいなという情報など、お気軽にお聞かせください！

水族館コミュニティへ意見を送る

最新の水族館のコミュニティ情報

1. tak_sさんの下田海中水族館の水族館情報
イルカがメインです。イルカと一緒に泳いだり餌付けができます。あと入り口にワニがいます。とにかく全ての動物が非常に近くて、触れるものも多いです。
2. 星野さんの香田水族館の水族館情報
佐渡島に旅行に行く際に、船の待合室で、香田水族館情報に書くことができました。ちょうど夏休み中だったので、無料開放されていました。3階建てだったのが4階建てだったので、多くの魚がいました。
3. まささんのサンシャイン水族館の水族館情報
サンシャイン水族館、リニューアルされたということで行ってきました！ペンギンが雪中を泳いでいる前回の水産博覧会の時、スマートフォンで

サンシャイン水族館の情報

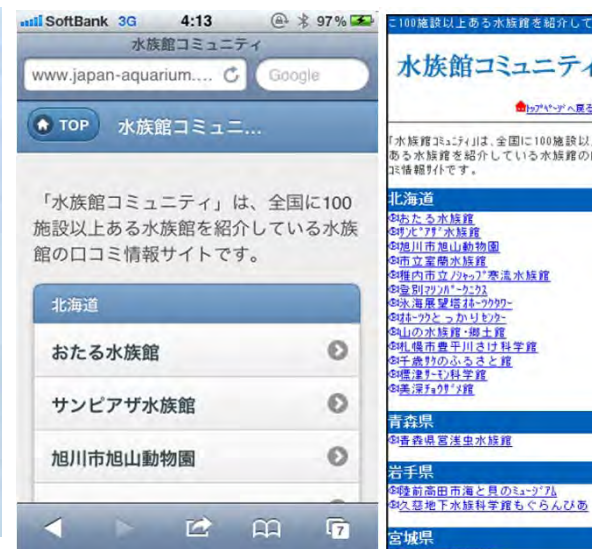
水族館の名前	サンシャイン水族館 (さんしやいんくわいさういそくかん)
住所	〒170-8630 東京都豊島区東池袋3-1サンシャインシティワールドインポート マートビル屋上
電話番号	03-3989-3466 (「水族館コミュニティを見た」とお伝えすると、スムーズです。)
ホームページ	http://www.sunshinecity.co.jp/
交通アクセス(電車)	J R池袋駅より徒歩10分
交通アクセス(自転車)	都営東横線5号線東池袋1 C すぐ
営業時間	10:00 ~ 20:00
休館日	年中無休
料金	大人：1800円 高校生：1800円 中学生：1800円 小学生：900円 幼児：600円



リンクシェア・フェア 2012 スマートフォンサイト対応



WordPressでは、無料で、PC用・スマホ用・モバイル用に、
同じURLでユーザーエージェントで振り分けることができます。



(例)
水族館コミュニティ

<http://www.japan-aquarium.com/>

(1)
各端末ごとに自動で最適な表示

- ・ユーザーも見やすい
- ・収益の機会損失が無くなる

(2)
同一URLで自動で振り分け

- ・コンテンツを複数書く手間が無い
- ・ミラーサイトにならない
- ・被リンク分散が無くSEOにも合う



リンクシェア・フェア 2012

スマートフォンサイト対応



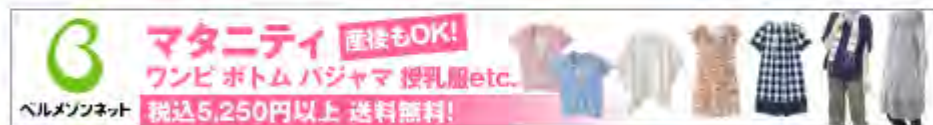
しかも、PCサイト用バナーと、携帯サイト用バナーを切り替えるなど、表示させるコンテンツも変えられます。

<PC用のバナー>

ベルメゾンネットのバナー

投稿日: [2011年5月20日](#) 作成者: [hoshino](#)

ここにパソコンのサイトで表示することを書きます。



カテゴリー: [未分類](#) [パーマリンク](#) [編集](#)

<モバイル用のバナー>

2011年5月20日

ベルメゾンネットのバナー

hoshino @11:06 PM

ここに携帯のサイトで表示することを書きます。



カテゴリー: [未分類](#)

[コメントなし](#)

[コメント投稿](#)



リンクシェア・フェア 2012 スマートフォンサイト対応



アフィリエイトリンクの成果対象

PCサイト	スマートフォンサイト	モバイルサイト (ガラケー携帯)
PC用 アフィリエイトリンク		モバイル用 アフィリエイトリンク

バリューコマース・A8・リンクシェア・アクセストレードなど、多くのASPはこの仕様。PC用とモバイル用で振り分けないと、収益の成果対象にならない。
※楽天アフィリエイトのように、PC用とモバイル用のアフィリエイトリンクを統一したASPもある。



リンクシェア・フェア 2012 スマートフォンサイト対応



もしPC用とモバイル用で振り分けられなかったら・・・

水族館

投稿日: 2011年9月27日 作成者: khoshino

ここに文章を書きます。

パソコンの方→[コチラ](#)

モバイルの方→[コチラ](#)

カテゴリー: [News](#) 作成者: khoshino [パーマリンク](#)

こんな感じにしないと

成果報酬に繋がらない。

→ユーザーがちゃんとクリックしてくれる
か分からない。機会損失。

→そもそも見た目が2行になる。

では、別URLで、PCサイト・スマホサイト・ガラケーサイトを作る？

→手間が掛かる。ミラーサイトのようになる危険性も。

被リンクが分散してしまうので、SEO的にもマイナス傾向。



リンクシェア・フェア 2012 スマートフォンサイト対応



WordPressでのアフィリエイトリンク対応まとめ

PCサイト	スマートフォンサイト	モバイルサイト (ガラケー携帯)
PC用 アフィリエイトリンク		モバイル用 アフィリエイトリンク

- (方法1)スマートフォンに自動対応のプラグイン
- (方法2)Media Queries対応テーマ
- (方法3)ユーザーエージェントで振り分け
- (方法4)それらを組み合わせる

Ktai Styleプラグイン



リンクシェア・フェア 2012

スマートフォンサイト対応



(方法1)

スマートフォンに自動対応するプラグイン。

(方法2)

Media Queriesを使ってテーマで対応。
レスポンシブWebデザイン。

(方法3)

ユーザーエージェントで振り分けて、PC・スマートフォン・ガラケー、それぞれのテーマを作る。

(方法4)

それらを組み合わせる。



リンクシェア・フェア 2012
スマートフォンサイト対応



始めに、結局、
何が良いの？



リンクシェア・フェア 2012

スマートフォンサイト対応



スマートフォンに最適化されたサイト構築の推奨方法

私たちの推奨する方法の詳細については、[こちらのサイト](#) (英語)でご確認ください。

簡単に要約しますと、スマートフォンに最適化されたサイトを構築する際に、Googleは、次の3つの構成をサポートしています。

1. レスポンシブ・ウェブデザインを使用しているサイト、すなわち、すべてのデバイスに単一の URL で同じ HTML を提供し、CSSを使用してデバイスごとにデザインを変更するサイトです。こちらが **Google の推奨する設定方法**となります。
2. すべてのデバイスに対し単一の URL で、ユーザーエージェントに応じてデスクトップ用かモバイル用かなどを判断して動的に異なる HTML と CSS を提供するサイト。
3. モバイル用のサイトとデスクトップ用のサイトを別々に構築しているサイト。

Googleウェブマスター向け公式ブログ:

**Googleがお勧めするスマートフォンに最適化された
ウェブサイトの構築方法**

<http://googlewebmastercentral-ja.blogspot.jp/2012/06/google.html>



リンクシェア・フェア 2012

スマートフォンサイト対応



レスポンス・ウェブデザイン

レスポンス・ウェブデザインは、CSS3のメディアクエリを使用して見た目を変更するWebページの構築手法です。つまり、デバイスに関わらず共通の1つのHTMLを用意し、CSSメディアクエリを使用して、そのページを表示する画面サイズからデバイスを判断しCSSを選択し、そのデザインを変更します。レスポンス・ウェブデザインについてより詳しい情報は、Googleのウェブマスターによる[こちらの記事](#)(英語)や[今回の推奨方法のセクション](#)(英語)をご覧ください。

レスポンス・ウェブデザインを使用すると、次のような利点があります。

- PC用のページとモバイル用のページを単一の(同一の)URLとすることができるため、ユーザーにとってはシェアやリンクが容易であり、Googleのアルゴリズムにとってはコンテンツを適切にインデックスできるようになります。
- ユーザーエージェントの異なるGooglebotごとにページをクロールする必要がないためGoogleがより効率的にコンテンツを発見することができます。

Googleウェブマスター向け公式ブログ:

Googleがお勧めするスマートフォンに最適化された
ウェブサイトの構築方法

<http://googlewebmastercentral-ja.blogspot.jp/2012/06/google.html>



リンクシェア・フェア 2012 スマートフォンサイト対応



まとめ

- ・レスポンシブWebデザインを最も推奨するという、
Googleの公式見解。
→(方法2)
- ・各種バナーの振り分けをCSS3だけでは難しいので、
その部分はWordPressの条件分岐タグを使う。
→(方法3)
- ・簡易的に対応するなら、プラグインもある。
→(方法1)



リンクシェア・フェア 2012 スマートフォンサイト対応



(方法1)

スマートフォンに自動対応するプラグイン。

(方法2)

Media Queriesを使ってテーマで対応。
レスポンシブWebデザイン。

(方法3)

ユーザーエージェントで振り分けて、PC・スマートフォン・ガラケー、それぞれのテーマを作る。

(方法4)

それらを組み合わせる。



リンクシェア・フェア 2012 スマートフォンサイト対応



(方法1)スマートフォンに自動対応するプラグイン

「WPtouch」プラグインを
インストールして
有効化すると、
スマートフォン対応が
自動でされた上に、
デザインも
スマートフォンっぽく
なっています。



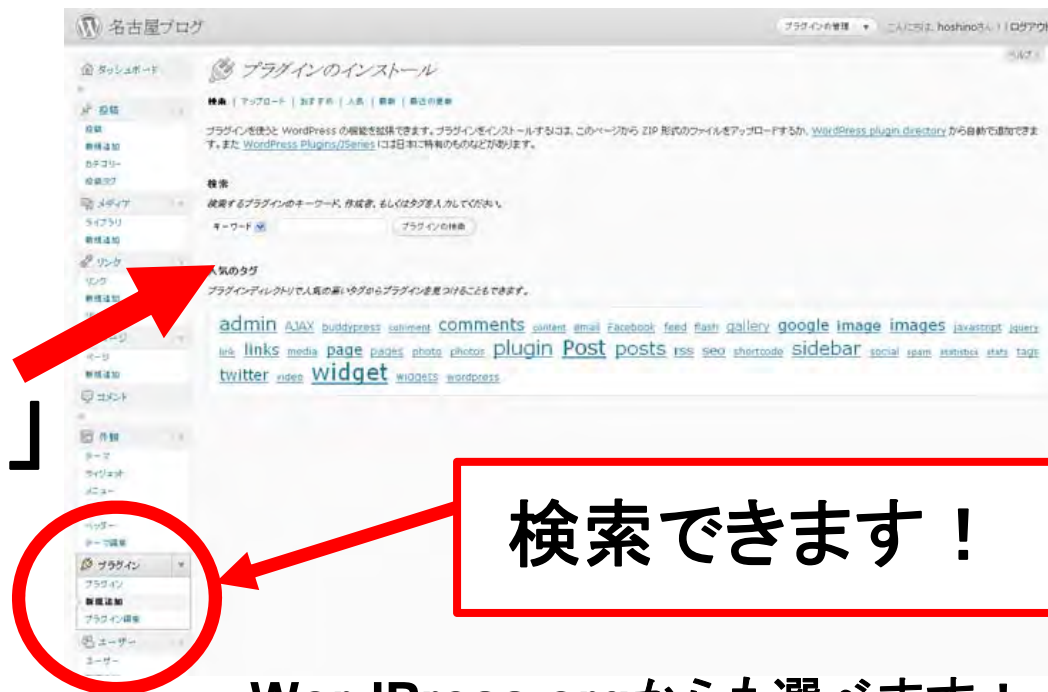


リンクシェア・フェア 2012 スマートフォンサイト対応



プラグイン、管理画面からも選べます！

「WPtouch」
で検索！



WordPress.orgからも選べます！

<http://wordpress.org/extend/plugins/>



リンクシェア・フェア 2012 スマートフォンサイト対応



プラグインフォルダの確認

wp-admin /

wp-content /

wp-includes /

index.php

license.txt

readme-ja.html

readme.html

wp-activate.php

wp-app.php

wp-atom.php

languages /

plugins /

themes /

upgrade /

uploads /

index.php

akismet /

wp-multibyte-patch /

hello.php

index.php

「wptouch」フォルダ

ここに

プラグインフォルダ

を入れる！



リンクシェア・フェア 2012 スマートフォンサイト対応



WPtouchは日本語にも対応しています。

(一部翻訳が微妙)

WPtouch Languageを
「Japanese」に
選択して、
Saveする。

WPtouch 1.9.35

Get WPtouch Pro | Join our FREE Affiliate Program | Follow Us on Twitter

WPtouch Wire

- WPtouch: Recent Bogus Security Vulnerability Report
- WPtouch Pro 2.4 Unleashed!
- State Of The Code, 08/2011: The Future Of WPtouch
- Notice: Free Product Support Changes
- Important Security Update: WPtouch 1.9

WPtouch Pro™
iPad • Customization • Child Themes
Web-App Mode • Multisite + more!
Deliver awesome mobile + iPad support
with just one plugin.
[FIND OUT MORE](#)

General Settings

Regionalization Settings
Select the language for WPtouch.
Custom .mo files should be placed in
wp-content/wptouch/lang.

WPtouch Language
Automatically detected

Home Page Re-Direction
WPtouch by default follows your
WordPress » Reading Options.

Site Title
You can change your site title (if needed)
in WPtouch.

WordPress実験ブログ Site title text

Excluded Categories
Categories by ID you want excluded
everywhere in WPtouch.

Comma list of Category IDs, eg: 1,2,3

Comma list of Tag IDs, eg: 1,2,3

Excluded Tags
Tags by ID you want excluded
everywhere in WPtouch.

Left Font justification



リンクシェア・フェア 2012 スマートフォンサイト対応



WPtouchには有料版があります。

基本的に、「Developer」を
選ばざるを得ない。

→ライセンスキーを各サイトごとに
入力して管理する方法を取っている。

1回199ドルを支払えば、
その後は無制限・無期限で
使える。

PayPalかクレジットカード決済

The screenshot shows the WPtouch Pro product page. The main heading is "WPtouch Pro™ Premium mobile plugin for WordPress". Below it, there is a "BUY NOW" button. To the right, there is a mobile phone displaying the WPtouch Pro interface. Below the phone, there is a "Choose A License:" section with three options: "Unlimited / Developer" (Unlimited WordPress websites, \$199), "5-Pack" (5 WordPress websites, \$69), and "Single" (1 WordPress website, \$39). The "Unlimited / Developer" option is highlighted with a red box and a red arrow. Below the license options, there is a link: "Need help deciding? Learn more about what you get >>".

<http://www.bravenewcode.com/store/plugins/wptouch-pro/>




リンクシェア・フェア 2012 スマートフォンサイト対応



WPtouch有料版は、色々できます。

iPadに対応。

インストール済のテーマ




Copy As Child Copy As New テーマ設定

Classic (2.4)

により BraveNewCode Inc.

The original WPTouch theme, re-written for WPTouch Pro with all-new features.

機能: Web-App Mode, iPad support, Flexible style and settings options.



アクティベート Copy As Child Copy As New

Skeleton Template (1.3)

により BraveNewCode Inc.

Use the Skeleton as a foundation for your own custom WPTouch theme.

機能: New menu system support, inline comment replies, and more!



リンクシェア・フェア 2012 スマートフォンサイト対応



WPtouch有料版は、色々できます。

iPad対応

「Enabled」を選択。

The screenshot shows the WPtouch Pro 2.4 settings interface. The 'iPad Settings' menu item in the left sidebar is highlighted with a red box. In the main content area, the 'Enable/Disable iPad Support' section has a dropdown menu set to 'Enabled', which is also highlighted with a red box. A red arrow points from the text '「Enabled」を選択。' to this dropdown menu. Below this, the 'Style and Appearance' section is visible, with a note that settings are unique to the iPad theme and do not affect the mobile theme. The 'Style and Appearance' section includes a dropdown for 'デフォルト (グレー)' and a text input field for the 'URL for iPad logo Image shown in the landscape menu'.



リンクシェア・フェア 2012 スマートフォンサイト対応



WPtouch有料版は、色々できます。

その他にも、

- ・アイコン変更
- ・メニュー変更
- ・広告削除
- ・広告設定
- ・複数テーマ設定
- ・デザイン色変更
- など





リンクシェア・フェア 2012 スマートフォンサイト対応



(方法1)

スマートフォンに自動対応するプラグイン。

(方法2)

Media Queriesを使ってテーマで対応。
レスポンシブWebデザイン。

(方法3)

ユーザーエージェントで振り分けて、PC・スマートフォン・ガラケー、それぞれのテーマを作る。

(方法4)

それらを組み合わせる。



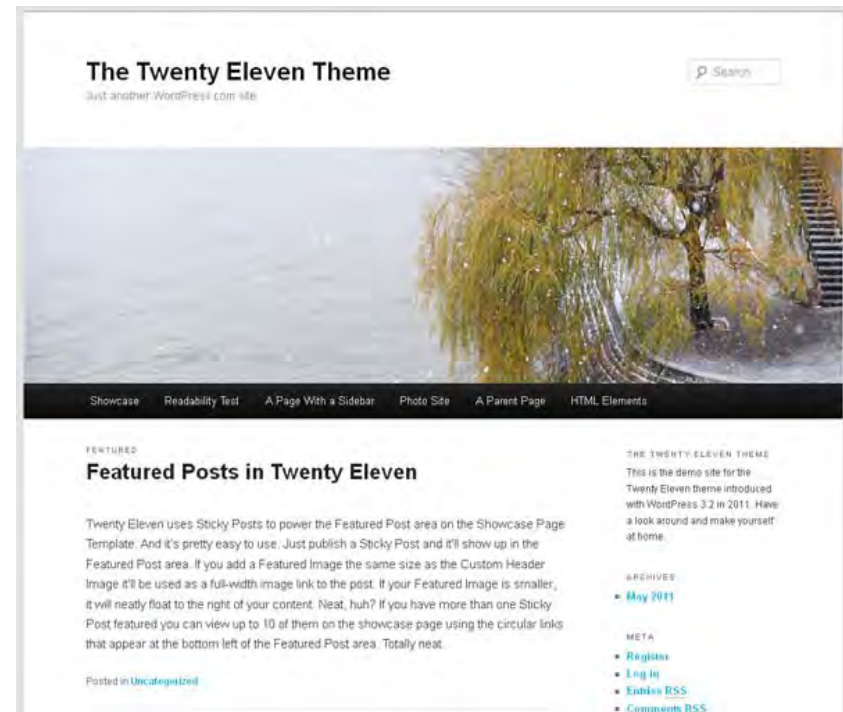
リンクシェア・フェア 2012

スマートフォンサイト対応



(方法2) CSS3のメディアクエリ(Media Queries)を使ってテーマで対応

WordPress3.2からの
新デフォルトテーマ
「Twenty Eleven」テーマは、
Media Queriesに対応した
テーマですので、
このテーマをベースに
カスタマイズすることもできます。





リンクシェア・フェア 2012

スマートフォンサイト対応



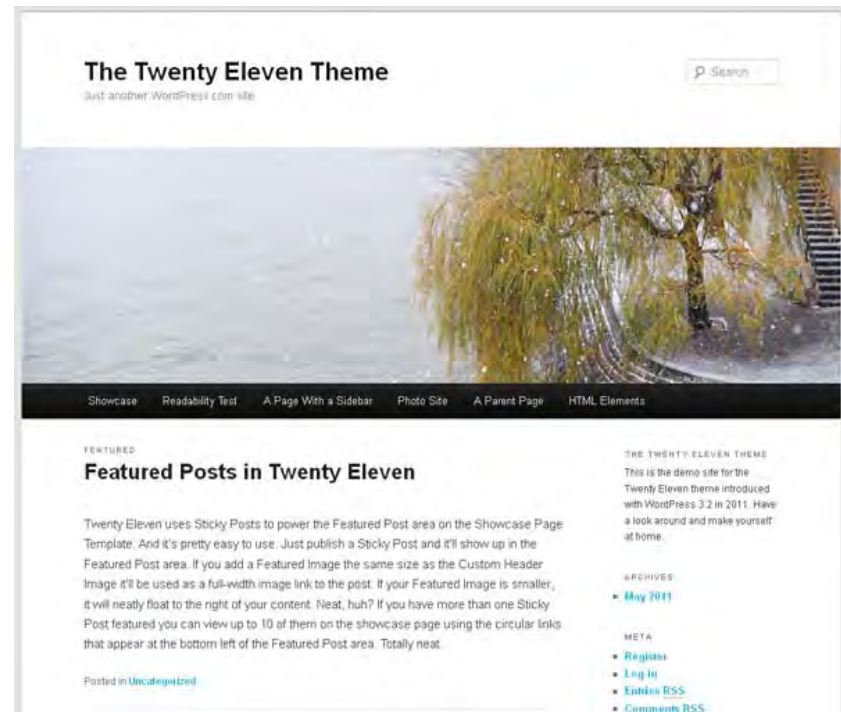
(方法2) CSS3のメディアクエリ(Media Queries)を使ってテーマで対応

style.css

→横幅に応じて自動対応させている。

/* =Responsive Structure

```
----- */  
@media (max-width: 800px) {  
.....  
}  
@media (max-width: 650px) {  
.....  
}  
@media (max-width: 450px) {  
.....  
}  
@media only screen and (min-device-width: 320px)  
and (max-device-width: 480px) {  
.....  
}
```





リンクシェア・フェア 2012

スマートフォンサイト対応



(方法2) CSS3のメディアクエリ(Media Queries)を使ってテーマで対応

style.css

→横幅に応じて自動対応させている。

/* =Responsive Structure

```
----- */  
@media (max-width: 800px) {  
.....  
}
```

ビューエリアの最大幅
横幅800pxより小さい場合に適用

```
@media (max-width: 650px) {  
.....  
}
```

横幅650pxより小さい場合に適用

```
@media (max-width: 450px) {  
.....  
}
```

横幅450pxより小さい場合に適用

```
@media only screen and (min-device-width: 320px)  
and (max-device-width: 480px) {  
.....  
}
```

ビューエリアが320px~480pxの場合に適用
(iPhone3G/3GSを意識している)

「レスポンシブウェブデザイン」



リンクシェア・フェア 2012

スマートフォンサイト対応



(方法2) CSS3のメディアクエリ(Media Queries)を使ってテーマで対応

jQueryMobileでのレスポンシブウェブデザインも可能です。

```
// @media all and (max-device-width:
    480px)
if ( window.screen < 480 ) {
// jQuery Mobile 読み込み
document.write('<script' +
' src="jquery.mobile.js"></' +
'script>');
}
```

・端末ごとに出力するコンテンツ量を変えたい。
・ガラケー(携帯電話)にも同時に対応をしたい。
→その場合は、(方法3)へ。



リンクシェア・フェア 2012 スマートフォンサイト対応



8bitodyssey.com
<http://8bitodyssey.com/>

レスポンス・ウェブ
デザイン

メディアクエリで、
横幅に応じて
サイトを最適化。

デフォルトテーマ
「Twenty Eleven」を
「子テーマ」で
カスタマイズ。



リンクシェア・フェア 2012

スマートフォンサイト対応



(方法2) CSS3のメディアクエリ(Media Queries)を使ってテーマで対応

レスポンシブWebデザイン(Media Queries)に対応したWordPressのテーマは、たくさん登録されています。



Whiteboard



Hatch



PageLines



リンクシェア・フェア 2012 スマートフォンサイト対応



(方法2) CSS3のメディアクエリ(Media Queries)を使ってテーマで対応

レスポンシブWebデザイン(Media Queries)に対応したWordPressのテーマは、たくさん登録されています。



Response



Responsive



BizVektor
(日本人作成)



リンクシェア・フェア 2012 スマートフォンサイト対応



(方法1)

スマートフォンに自動対応するプラグイン。

(方法2)

Media Queriesを使ってテーマで対応。
レスポンシブWebデザイン。

(方法3)

ユーザーエージェントで振り分けて、PC・スマートフォン・ガラケー、それぞれのテーマを作る。

(方法4)

それらを組み合わせる。




リンクシェア・フェア 2012

スマートフォンサイト対応



(方法3) ユーザーエージェントで振り分けて、PC・スマートフォン・ガラケー、それぞれのサイトを作る



ユーザーエージェントで振り分け

- (方法1) WPtouchプラグインをそのまま使う or カスタマイズ
- (方法2) MobilePressプラグインをそのまま使う or カスタマイズ
- (方法3) Ktai Styleプラグインをカスタマイズ
- (方法4) ユーザーエージェントを振り分けるプラグイン
(「iPhone theme switcher」「Mobile Theme Switcher」「UserAgent Theme Switcher」など)
- (方法5) wp_is_mobile関数で条件分岐
(wp_is_mobile = iPhone&Android&BlackBerryなどのヘッダー情報でtrueになる。)

Ktai Styleプラグイン
・パケット量節約
・画像を自動縮小
など、日本のガラケー
独特の仕様に対応




リンクシェア・フェア 2012

スマートフォンサイト対応



(方法3) ユーザーエージェントで振り分けて、PC・スマートフォン・ガラケー、それぞれのサイトを作る



ユーザーエージェントで振り分け

(方法1) WPtouchプラグインをそのまま使う or カスタマイズ

(方法2) MobilePressプラグインをそのまま使う or カスタマイズ

(方法3) **Ktai Styleプラグインをカスタマイズ**

(方法4) ユーザーエージェントを振り分けるプラグイン

(「iPhone theme switcher」「Mobile Theme Switcher」「UserAgent Theme Switcher」など)

(方法5) wp_is_mobile関数で条件分岐

(wp_is_mobile = iPhone&Android&BlackBerryなどのヘッダー情報でtrueになる)

Ktai Styleプラグイン

・パケット量節約

・画像を自動縮小

など、日本のガラケー
独特の仕様に対応

Ktai Styleプラグインで、スマホ&ガラケーの両方に対応してみます。



リンクシェア・フェア 2012 スマートフォンサイト対応



「Ktai Style」プラグイン

(手順1)

スマートフォンサイトに対応したテーマや、
ガラケーサイトに対応したテーマを作る。

(手順2)

ktai-themesフォルダに、作ったテーマを入れる。

(手順3)

管理画面のKtai Styleの[テーマ]をクリックして、
各端末ごとで使うテーマを振り分ける。



リンクシェア・フェア 2012 スマートフォンサイト対応



Ktai Styleプラグイン

プラグインのインストール

検索 | 検索結果 | アップロード | おすすめ | 人気 | 最新 | 最近の更新

キーワード プラグインの検索

名前	バージョン	評価	説明
Ktai Style 詳細 いますぐインストール	2.0.3	★★★★☆	日本語の説明を読む "Ktai Style" is a plugin providing lightweight pages and simp this plugin is optimized for Japanese mobile phone: NTT doc WILLCOM. Show lightweight output for mobile phones. Has simple admin feature. Mobile themes can be customized based on WordPress them... 作者: IKEDA Yuriko.

[いますぐインストール]をクリックして、有効化します。



リンクシェア・フェア 2012 スマートフォンサイト対応



Ktai Styleでのテーマフォルダの確認

wp-admin /
wp-content /
wp-includes /
index.php
license.txt
readme-ja.html
readme.html
wp-activate.php
wp-app.php
wp-atom.php

languages /
plugins /
themes /
upgrade /
uploads /
index.php

ktai-themes/
フォルダを追加！

(注意)

plugins/ktai-style の中の
themesフォルダに入ると、
プラグインバージョンアップ時に
作ったテーマが消えてしまうので、
必ずこの方法で行いましょう！

**ktai-tokyohanami /
smart-tokyohanami /**

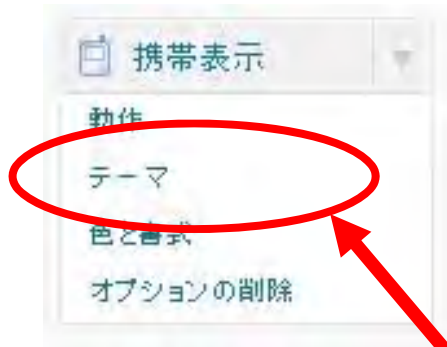
ココに、作った
テーマフォルダ
を入れる！



リンクシェア・フェア 2012 スマートフォンサイト対応



Ktai Styleプラグイン



「Ktai Style」プラグインを有効化すると
管理画面のメニューに左のような項目が
追加されるので、
スマートフォンや携帯表示の設定ができます。

**[テーマ]をクリックして、各端末で使う
テーマを、振り分けます。**



リンクシェア・フェア 2012 スマートフォンサイト対応



Ktai Styleプラグイン

「Ktai Style」プラグインを
インストールすれば、
各端末のユーザーエージェント
に応じて、同一URLで、
サイトを振り分けることが
できます。

電話キャリア別テーマ

iPhone, Android 用	(Ktai Style を使わない)	
miova 用 (ドコモ)	(共通テーマと同じ)	
FOMA 用 (ドコモ)	(共通テーマと同じ)	
EZweb 用 (au)	(共通テーマと同じ)	
ソフトバンク PDC 端末用	(共通テーマと同じ)	
ソフトバンク 3G 端末用	(共通テーマと同じ)	
ウィルコム用	(共通テーマと同じ)	
イー・モバイル音声端末用	(共通テーマと同じ)	

その他端末 (Windows Mobile, Palm, PSP, ニンテンドーDS 等) は、個別にテーマを選択できません。

[変更を保存](#)



リンクシェア・フェア 2012 スマートフォンサイト対応



Q: PCと携帯のリンクを自動で振り分けできますか？

A: できます。「Ktai Style 2.1 ベータ版」

<http://www.yuriko.net/arc/2010/05/10/ktaistyle-210-beta1/>

[pc-only]...[/pc-only]

[mobile-only]...[/mobile-only]

で振り分ける。

(注意)

この方法で行わないと、

Ktai Styleの

次期バージョンに

対応しないので

注意しましょう。

```
アップロード/挿入  HTML
link  quote  del  ins  img  ul  ol  ll  code  more  検索  タグを開じる

[pc-only]ここにパソコンのサイトを表示することを書きます。[/pc-only]
[pc-only]
<a href="http://click.linksynergy.com/fs-bin/click?id=ENg4Uq06ZsM&offerid=47523.10011746&type=4&subid=0"><IMG alt="ベルメゾンネット" border="0" src="http://www2.bellemaison.jp/pc/premoni/ad/lsmg/bn_top_maternity&baby_468_60.gif"></a><IMG border="0" width="1" height="1" src="http://ad.linksynergy.com/fs-bin/show?id=ENg4Uq06ZsM&bids=47523.10011746&type=4&subid=0">
[/pc-only]

[mobile-only]ここに携帯のサイトを表示することを書きます。[/mobile-only]
[mobile-only]
<a href="http://click.linksynergy.com/fs-bin/click?id=ENg4Uq06ZsM&offerid=147715.10000157&type=4&subid=0"><IMG alt="ベルメゾンネット【携帯向けサイト】" border="0" src="http://mobile2.bellemaison.jp/ad/lsmg/m_bn_top_mama_192_53.gif"></a><IMG border="0" width="1" height="1" src="http://ad.linksynergy.com/fs-bin/show?id=ENg4Uq06ZsM&bids=147715.10000157&type=4&subid=0">
[/mobile-only]
```



リンクシェア・フェア 2012

スマートフォンサイト対応



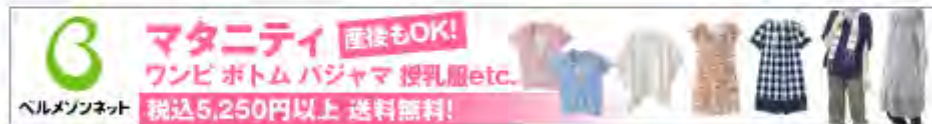
Q: PCと携帯のリンクを自動で振り分けできますか？

A: できます。

ベルメゾンネットのバナー

投稿日: [2011年5月20日](#) 作成者: [hoshino](#)

ここにパソコンのサイトで表示することを書きます。



カテゴリー: [未分類](#) [パーマリンク](#) [編集](#)

PCサイト用バナーと、携帯サイト用バナーで、
同じURLで表示を分けられます。

2011年5月20日

ベルメゾンネットの
バナー

hoshino @11:08 PM

ここに携帯のサイトで表示すること
を書きます。



カテゴリー: [未分類](#)

[コメントなし](#)

[コメント投稿](#)




リンクシェア・フェア 2012

スマートフォンサイト対応



(方法3) ユーザーエージェントで振り分けて、PC・スマートフォン・ガラケー、それぞれのサイトを作る



ユーザーエージェントで振り分け

- (方法1) WPtouchプラグインをそのまま使う or カスタマイズ
- (方法2) MobilePressプラグインをそのまま使う or カスタマイズ
- (方法3) Ktai Styleプラグインをカスタマイズ
- (方法4) ユーザーエージェントを振り分けるプラグイン
(「iPhone theme switcher」「Mobile Theme Switcher」「UserAgent Theme Switcher」など)

(方法5) wp_is_mobile関数で条件分岐

(wp_is_mobile = iPhone & Android & BlackBerryなどのヘッダー情報でtrueになる。)

Ktai Styleプラグイン
・パケット量節約
・画像を自動縮小
など、日本のガラケー
独特の仕様に対応



リンクシェア・フェア 2012 スマートフォンサイト対応



コアファイルを確認

※こうなっているというイメージだけでOK！

wp-admin /	.
wp-content /	.
wp-includes /	.
index.php	vars.php
license.txt	.
readme-ja.html	.
readme.html	.
wp-activate.php	
wp-app.php	
wp-atom.php	



リンクシェア・フェア 2012

スマートフォンサイト対応



```
$is_lynx = $is_gecko = $is_winIE = $is_macIE = $is_opera = $is_NS4 = $is_safari = $is_chrome = $is_iphone = false;
```

```
if ( isset($_SERVER['HTTP_USER_AGENT']) ) {  
    if ( strpos($_SERVER['HTTP_USER_AGENT'], 'Lynx') !== false ) {  
        $is_lynx = true;  
    } elseif ( strpos($_SERVER['HTTP_USER_AGENT'], 'chrome') !== false ) {  
        if ( strpos($_SERVER['HTTP_USER_AGENT'], 'chromeframe') !== false ) {  
            if ( $is_chrome = apply_filters( 'use_google_chrome_frame', is_admin() ) )  
                header( 'X-UA-Compatible: chrome=1' );  
            $is_winIE = ! $is_chrome;  
        } else {  
            $is_chrome = true;  
        }  
    } elseif ( strpos($_SERVER['HTTP_USER_AGENT'], 'safari') !== false ) {  
        $is_safari = true;  
    } elseif ( strpos($_SERVER['HTTP_USER_AGENT'], 'Gecko') !== false ) {  
        $is_gecko = true;  
    } elseif ( strpos($_SERVER['HTTP_USER_AGENT'], 'MSIE') !== false && strpos($_SERVER['HTTP_USER_AGENT'], 'Win') !== false ) {  
        $is_winIE = true;  
    } elseif ( strpos($_SERVER['HTTP_USER_AGENT'], 'MSIE') !== false && strpos($_SERVER['HTTP_USER_AGENT'], 'Mac') !== false ) {  
        $is_macIE = true;  
    } elseif ( strpos($_SERVER['HTTP_USER_AGENT'], 'Opera') !== false ) {  
        $is_opera = true;  
    } elseif ( strpos($_SERVER['HTTP_USER_AGENT'], 'Nav') !== false && strpos($_SERVER['HTTP_USER_AGENT'], 'Mozilla/4.') !== false ) {  
        $is_NS4 = true;  
    }  
}
```

```
if ( $is_safari && strpos($_SERVER['HTTP_USER_AGENT'], 'mobile') !== false )  
    $is_iphone = true;
```

```
$is_IE = ( $is_macIE || $is_winIE );
```




リンクシェア・フェア 2012

スマートフォンサイト対応



WordPressのバージョン3.4からの新機能。 条件分岐 wp_is_mobile関数

```
function wp_is_mobile() {
    static $is_mobile;

    if ( isset($is_mobile) )
        return $is_mobile;

    if ( empty($_SERVER['HTTP_USER_AGENT']) ) {
        $is_mobile = false;
    } elseif ( strpos($_SERVER['HTTP_USER_AGENT'], 'Mobile') !== false // many mobile devices (all iPhone, iPad, etc.)
        || strpos($_SERVER['HTTP_USER_AGENT'], 'Android') !== false
        || strpos($_SERVER['HTTP_USER_AGENT'], 'Silk/') !== false
        || strpos($_SERVER['HTTP_USER_AGENT'], 'Kindle') !== false
        || strpos($_SERVER['HTTP_USER_AGENT'], 'BlackBerry') !== false
        || strpos($_SERVER['HTTP_USER_AGENT'], 'Opera Mini') !== false ) {
        $is_mobile = true;
    } else {
        $is_mobile = false;
    }

    return $is_mobile;
}
```



リンクシェア・フェア 2012

スマートフォンサイト対応



WordPressのコアファイルの条件分岐を前提に、パソコン用コンテンツと、スマートフォン用コンテンツを振り分けることも出来ます。

WordPressテーマに

```
<?php if (wp_is_mobile()) :?>  
スマートフォン用コンテンツ  
<?php else: ?>  
パソコン用コンテンツ  
<?php endif; ?>
```

※WordPressのバージョン3.4以上が必須です。



リンクシェア・フェア 2012 スマートフォンサイト対応



WordPressのコアファイルの条件分岐を前提に、
プラグインを作って、端末ごとに振り分けることも出来ます。

WordPressテーマとして、
style.cssに「Theme Name: smartphone」と書いてあるモノを
スマートフォンの時に読み込むプラグイン。

```
if (wp_is_mobile()) {  
    add_action('stylesheet','change_stylesheet', 20);  
}  
function change_stylesheet($stylesheet) {  
    return 'smartphone';  
}
```



リンクシェア・フェア 2012 スマートフォンサイト対応



PCサイト用バナーと、スマートフォンサイト用バナーを切り替えられます。



レスポンシブWebデザインにしても、バナーは切れる。CSSで、`display:none`で対応しても、Google AdSenseなどはリスクも考えられる。



リンクシェア・フェア 2012 スマートフォンサイト対応



PCサイト用バナーと、スマートフォンサイト用バナーを切り替えられます。



```
<?php if (wp_is_mobile()) :?>  
スマートフォン用バナーコード  
<?php else: ?>  
パソコン用バナーコード  
<?php endif; ?>
```




リンクシェア・フェア 2012

スマートフォンサイト対応



オーバーレイ表示による、
スマートフォン専用の
アフィリエイトバナーも
最近があります。

スクロールしても、
いつもの画面下に
バナーが表示される。



リンクシェア・フェア 2012
スマートフォンサイト対応



で、結局、
何が良いの？



リンクシェア・フェア 2012 スマートフォンサイト対応



レスポンシブWebデザイン対応の
WordPressテーマを使って、
各種バナー部分の振り分けは、
WordPressの条件分岐タグ
`wp_is_mobile`関数を
使うのが増えるのかな？



リンクシェア・フェア 2012 スマートフォンサイト対応



(コラム)3Gなど回線が細かい場合は？

WordPress + jQuery での実装方法

<WordPress>

wp_link_pages テンプレートタグで、テーマ実装。
投稿本文に <!--nextpage--> で区切る。

<jQuery>

jQuery.autopager プラグインをheaderまたはfooterに入れる。



リンクシェア・フェア 2012

目次



0. 自己紹介

1. WordPressの概要と導入

2. WordPressのテーマとプラグイン

3. スマートフォン対応

4. 今後の情報の調べ方 & 質疑応答



リンクシェア・フェア 2012 WordPress情報の調べ方



調べ方(インターネットで調べる編)

- ・WordPress Codex 日本語版

<http://wpdocs.sourceforge.jp/>

(英語版のWordPressのCodexを日本語化している)

- ・WordPressのフォーラムに質問する。

<http://ja.forums.wordpress.org/>

- ・その他、「WordPress (調べたい事)」で検索する。



リンクシェア・フェア 2012 WordPress情報の調べ方



WordPressのドキュメントの参照サイト



WordPress Codex 日本語版
<http://wpdocs.sourceforge.jp/>



WordPress Plugins/JSeries
<http://wppluginsj.sourceforge.jp/>



リンクシェア・フェア 2012 WordPress情報の調べ方



調べ方(書籍で調べる編)

- ・WordPressに関する本は、十数冊、出版されている。WordPressのバージョンが2系だった頃の情報は古い場合があるので、3系以降の本を参考にする。具体的には、2010年6月以降出版の本を参考にする。amazonや楽天で、出版日付順などでソートしてみる。
- ・書籍は、初心者向け、技術者向け、テーマカスタマイズに特化、プラグインに特化、など、色々。



リンクシェア・フェア 2012 WordPress情報の調べ方



調べ方(無料で人に聞いてみる編)

- ・WordPressは、カンファレンスや勉強会が盛んで、その多くは無料や場所代だけなので、参加してみる。WEB業界やIT業界の人間も多く参加しているので、情報交換や交流には、最適な場。
- ・WordPressのカンファレンスや勉強会としては、(1) WordCamp、(2) WordBench、(3) OSC(オープンソースカンファレンス)などがあります。



リンクシェア・フェア 2012 WordPress情報の調べ方



調べ方(無料で人に聞いてみる編)

- ・WordPressの日本語公式サイトイベントカレンダー
- ・IT勉強会カレンダー
- ・ATND
- ・WordBench

などで、IT関係のカンファレンスや勉強会を探すことが可能です。



リンクシェア・フェア 2012 WordPress情報の調べ方



開発プロジェクト

- ・WordPress 日本語作成チーム
<http://groups.google.com/group/wp-ja-pkg>
- ・日本語版 Codex
<http://wpdocs.sourceforge.jp/>
- ・WordPress Plugins/JSeries
<http://wppluginsj.sourceforge.jp/>



リンクシェア・フェア 2012 WordPress情報の調べ方



WordPressのコミュニティ活動

まずは、全国各地で行われている
WordPressの集まりのご紹介



リンクシェア・フェア 2012 WordPress情報の調べ方



WordCamp



- ・ユーザー・開発者が集うイベント
- ・世界40以上の都市で開催
- ・世界中で180回以上の開催実績
- ・日本では年に2～3回
- ・今までに
東京・京都・福岡・横浜・名古屋・
神戸

<http://japan.wordcamp.org/>



リンクシェア・フェア 2012 WordPress情報の調べ方



WordCamp



(WordCamp横浜スタッフの集合写真)

イベント参加者 約800人
(直近のWordCamp Tokyo 2011の参加人数)

WordPressに関する
セッションやワークショップも多数。

スタッフもたくさん！
当日だけお手伝いも大歓迎！



リンクシェア・フェア 2012

WordPress情報の調べ方



WordBench



<http://wordbench.org/>

- ・各地域のユーザーコミュニティ
- ・現在、全国各地 約40地域
- ・毎月、日本のどこかで勉強会や交流会を開催
- ・BuddyPressプラグインによるオープンSNS
- ・写真部、英語部、料理部、もくもく部なども



リンクシェア・フェア 2012 WordPress情報の調べ方



WordBench写真部



- ・一眼レフカメラ、写真好きが多い
- ・写真を撮る旅行も



リンクシェア・フェア 2012 WordPress情報の調べ方



WordBench料理部



- ・料理を作ったり
- ・料理を食べに行ったり



リンクシェア・フェア 2012 WordPress情報の調べ方



WordBenchもくもく部



- ・WordPress に関するワークショップ
- ・サイトのテーマ改良／プラグイン作成／
WordPressドキュメントの翻訳／写真作品の仕上げ等



リンクシェア・フェア 2012 WordPress情報の調べ方



オープンソースカンファレンス(OSC)



(オープンソースカンファレンス2011 Tokyo/Springの出展写真)

全国各地のオープンソースカンファレンス(OSC)に
ブース出展 & セミナー発表



リンクシェア・フェア 2012 WordPress情報の調べ方



WordPressのイベントの探し方

- ・WordPressの日本語公式サイトイベントカレンダー
- ・WordBenchのサイト
- ・IT勉強会カレンダー
- ・ATND

などで、WordPress関連イベントを探すことができます。



リンクシェア・フェア 2012 WordPress情報の調べ方



WordPressのコミュニティ活動

WordPressのコミュニティでは、
このように、実際に集まるイベントや勉強会も多くて、
とても交流が盛んです。

もちろん、インターネット上でも、
オープンソースを楽しみつつ、貢献！



リンクシェア・フェア 2012 WordPress情報の調べ方



WordPress 日本語作成チーム

The screenshot shows the Google Groups interface for the 'WordPress 日本語版作成チーム' group. The main content area displays a list of discussions with titles such as 'wp-ja-pkg 1523] 3.2-rc1', 'wp-ja-pkg 1522] SubPanelとScreen', and 'wp-ja-pkg 1512] 3.1.3の再ビルド(Web PI対応)'. The right sidebar contains a 'ディスカッション' (Discussion) section with a link to 'このグループについて' (About this group) and a 'メンバー' (Members) section showing 45 members.

<http://groups.google.com/group/wp-ja-pkg>

WordPressのコアファイルを日本語化(moファイル、poファイルの作成)、
日本ユーザー向けパッケージの配布やサポートを行う。



リンクシェア・フェア 2012 WordPress情報の調べ方



日本語版 Codex



<http://wpdocs.sourceforge.jp/>

WordPressの公式オンラインマニュアル(ドキュメント)。

英語版の公式オンラインマニュアルの和訳や日本語ユーザ向けのノウハウ・資料などの共有。Wiki作っていて、誰でも加筆編集できます。



リンクシェア・フェア 2012 WordPress情報の調べ方



WordPress Plugins/JSeries

WordPress Plugins/JSeries
Project Website.

ここは何?

ブログシステム WordPress 用のプラグインの作成を行うプロジェクトのページです。

主に海外では作られない日本特有の文化 (Webサービスや携帯電話等) にのったものや、マルチバイト圏に対応したプラグインの作成・配布を行っています。

WordPress Plugins/JSeries

とプロジェクト名を付けて、ほぼそと活動しています。

また、海外のプラグイン用の言語ファイルやそのパッチの配布も行っています。

Language File Download

それぞれの成果はサイドバーまたはリリースページからダウンロードすることができます。

更新通知プラグイン

WordPress 2.3 以降をお使いならば、ぜひとも「JSeries Notifer」もインストールしてみてください。WordPress Plugins/JSeries のプラグインが更新されたとき、あなたの

RELEASE INFO
Releases

PLUGIN DOWNLOAD

Posts List (記事一覧作成)
wp-hatena 拡張版
Feedback: Champuru
Kougaburari (ランダムポスト・スライドショー)
Short link maker (短縮URL)
AmazonLink 2.0.0~ (Amazonアフィリエイト)
wp-amazon (Amazonリンク生成)
Commenters Info (コメント投稿者情報表示)
wp-kyodeki (本人気の記事表示ウィジェット)
wp-kotodama (投稿コメント表示ウィジェット)
insertshinman

<http://wppluginsj.sourceforge.jp/>

日本特有の文化 (Webサービスや携帯電話等) にそったプラグインや、マルチバイト圏に対応したプラグインの作成・配布。



リンクシェア・フェア 2012 WordPress情報の調べ方



WordPressフォーラム

WordPress フォーラムへようこそ！このフォーラムは WordPress に関する質問や話題を話し合う場所です。はじめての方は「初めての方は必ずお読みください」をご覧ください。また、質問する方は「質問ルール」を必ずお読みになり、同様の質問が無いか確認の上、お使いの環境等を忘れずにお書きください。

WordPress スタートガイド
WordPress を正しく利用するための情報が必要でしたら、以下をご覧ください。

- Welcome to the WordPress Support Forum
- WordPress 日本語版のインストール
- アップグレード

フォーラム	トピック数	投稿数
【重要】お読みください - 質問ルールのご案内と管理者からのお知らせ	7	10
インストール - インストール、アップグレード時のトラブルや不具合	463	2,244
使い方全般 - 使用方法やカスタマイズ、導入後のトラブルなど	3,505	15,289
マルチサイト - マルチサイトに関する質問と話題	93	325
プラグイン - プラグインに関する質問と話題	1,808	6,790

<http://ja.forums.wordpress.org/>

WordPressに関する質問や話題を話し合う場。



リンクシェア・フェア 2012 WordPress情報の調べ方



WordPants

WordPants | WordPants第2号メリークリスマス・パンツ！！

WORDPANTS

WordPantsでもっとWordPressを楽しもう！
ポップなパンツな電子出版雑誌

RSS feed | Twitter | facebook | ブログアタママーク

3部構成の圧倒ボリューム!合計140P超!
3部ともダウンロードしてね!

サンタをダウンロード

トナカイをダウンロード

靴下をダウンロード

サンタ目次

The screenshot shows the WordPants website interface. At the top, there's a navigation bar with the site name and social media links. Below that, a large featured article for the 'メリークリスマス・パンツ！！' issue is displayed, featuring a reindeer illustration and text about downloading the magazine. To the right of the article, there are three prominent red buttons with white text and icons, each offering a download link for a different part of the magazine: 'サンタをダウンロード', 'トナカイをダウンロード', and '靴下をダウンロード'. Below these buttons is a link for 'サンタ目次'.

<http://wordpants.org/>
WordPressに関する
電子書籍版の雑誌。
1年に数回の出版。



リンクシェア・フェア 2012 WordPress情報の調べ方



WeeklyCMS

The screenshot shows the Ustream interface for a live broadcast titled "WeeklyCMS No.2 WordPress". The video player shows three people in a studio setting. The Ustream logo is visible in the top left. The page includes a search bar, navigation tabs, and a sidebar with user information and a "Recorded on 11/04/23" timestamp.

<http://www.weeklycms.net/>

色々なCMSについて、
USTREAM放送。

毎週土曜日午前11時～、約1時間。

WordPressをテーマにした回も、

1ヶ月に一度くらいの割合で放送。



リンクシェア・フェア 2012 WordPress情報の調べ方



WordPressで繋がろう！

WordPressのコミュニティに、ぜひご参加を！
WordPressのイベントや勉強会に参加してみませんか？



<http://ja.wordpress.org/>



リンクシェア・フェア 2012 WordPress情報の調べ方



ATND 迷いのことはございませんか? お問い合わせはこちら

WordBench東京 at GMO

開催日時: 2012 07/01 (日) 13:30 ~ 2012 07/01 (日) 20:00

チケットを申し込む

イベント情報

<2012年6月19日>
定員の上限に達しそうでしたので、上限を、225名づつご増やしました。そろそろ本場に会場の収容人数の限界というこのようになります。もし当日に来れない方は、これから申し込む方のためにキャンセル料もありませんと嬉しいですよ。

ライトニングトーク追加
(5)
「BizVektorテーマについて」 (石川栄和 @un4drive)
BizVektor - 無料ビジネス向けレスポンスWordPressデモプレート -

ライトニングトーク、まだまだ募集中です! 希望される方はコメントをください。

<2012年6月18日追加>
ATNDの右に参加者(定員)400人と記載がありますが、これは、勉強会とユーザー交流会、それぞれ200人づつのチケットを発行したら、このような表記になる、という仕様の上です。
このページの下にあるチケットの申込ができていれば、補欠ということはありませんので、そのまま7月1日(日曜日)当日、ご参加ください!

(2012年6月18日追加)
セッション内容などが決まりましたので、以下にお知らせ致します。

開催場所: 〒150-0081

WordBench東京 at GMO

<http://atnd.org/event/wordbench20120701>

2012年7月1日(日曜日) 13:30~20:00

勉強会無料。懇親会は飲食も無料。



リンクシェア・フェア 2012 最後に



今後のお問い合わせなど

何かありましたら、

Twitter: @khoshino

Mail: mail@communitycom.jp

URL: <http://www.communitycom.jp/>
<http://wp3.jp/>

などに、ご連絡ください。

ありがとうございました！

株式会社コミュニティコム 星野 邦敏